

ผลการปฏิบัติตามมาตรการป้องกันและ
แก้ไขผลกระทบสิ่งแวดล้อม

บทที่ 2

ผลการปฏิบัติตามมาตรการป้องกันและแก้ไขผลกระทบสิ่งแวดล้อม

2.1 ความเป็นมาในการจัดทำรายงาน

บริษัท แกรนด์ แอสเสท โฮเทลส์ แอนด์ พรอพเพอร์ตี้ จำกัด (มหาชน) เป็นผู้พัฒนาโครงการโรงแรมพักอาศัยซอยสุขุมวิท 13 ปัจจุบันโครงการได้ดำเนินการก่อสร้างแล้วเสร็จและได้เปิดดำเนินการแล้ว โดยตัวโครงการเป็นโรงแรม สูง 29 ชั้น จำนวนห้องพัก 273 ห้อง ตั้งอยู่ที่ เลขที่ 1 ซอยสุขุมวิท 13 (แสงจันทร์) ถนนสุขุมวิท แขวงคลองเตยเหนือ เขตวัฒนา กรุงเทพมหานคร โดยโครงการได้จัดทำรายงานการประเมินผลกระทบสิ่งแวดล้อม และได้ผ่านการพิจารณาเห็นชอบรายงานฯ เมื่อวันที่ 13 กันยายน 2556 ตามหนังสือจากสำนักงานนโยบายและแผนทรัพยากรธรรมชาติและสิ่งแวดล้อม ที่ ทส 1009.5/10831 โดยหนังสือเห็นชอบได้กำหนดมาตรการป้องกันและแก้ไขผลกระทบสิ่งแวดล้อมและมาตรการติดตามตรวจสอบผลกระทบสิ่งแวดล้อมเพื่อเป็นแนวทางให้โครงการได้ปฏิบัติ รวมไปถึงเสนอรายงานผลการปฏิบัติตามมาตรการฯ ต่อหน่วยงานอนุญาต และหน่วยงานที่เกี่ยวข้อง รวมทั้งสำนักงานนโยบายและแผนทรัพยากรธรรมชาติและสิ่งแวดล้อม (สผ.) ทุก 6 เดือนนั้น

บัดนี้ นิติบุคคลโครงการ ได้มอบหมายให้ บริษัท สยาม แมททิเรียลส์ เอ็กเชนจ์ จำกัด ดำเนินการติดตามตรวจสอบการปฏิบัติตามมาตรการป้องกันและแก้ไขผลกระทบสิ่งแวดล้อมโครงการ โรงแรมพักอาศัยซอยสุขุมวิท 13 (ระยะดำเนินการ) ช่วงเดือนมกราคม ถึง มิถุนายน พ.ศ. 2565 ตามที่กำหนดไว้ในรายงานการประเมินผลกระทบสิ่งแวดล้อม ซึ่งในรายงานติดตามตรวจสอบการปฏิบัติตามมาตรการป้องกันและแก้ไขผลกระทบสิ่งแวดล้อมได้ดำเนินการติดตามตรวจสอบเฉพาะในส่วนของโรงแรมเท่านั้น โดยเนื้อหาบทนี้จะเป็นการปฏิบัติตามมาตรการป้องกันและแก้ไขผลกระทบสิ่งแวดล้อม ซึ่งทางบริษัท สยาม แมททิเรียลส์ เอ็กเชนจ์ จำกัด ทำการตรวจประเมินด้วยวิธี Walk through Survey พร้อมทั้งรวบรวมเอกสารหลักฐานต่าง ๆ และภาพถ่ายประกอบผลการปฏิบัติตามมาตรการ ฯ

2.2 ผลการปฏิบัติตามมาตรการป้องกันและแก้ไขผลกระทบสิ่งแวดล้อม

ผลการติดตามตรวจสอบการปฏิบัติตามมาตรการป้องกันและแก้ไขผลกระทบสิ่งแวดล้อมของโครงการระหว่างเดือน มกราคม ถึง มิถุนายน พ.ศ. 2565 แสดงดังตารางที่ 2.2-1

ตารางที่ 2.2-1 มาตรการป้องกันและแก้ไขผลกระทบสิ่งแวดล้อม (ระยะดำเนินการ) โครงการ โรงแรมพักอาศัยซอยสุขุมวิท 13

องค์ประกอบทางสิ่งแวดล้อม	มาตรการป้องกันและแก้ไขผลกระทบสิ่งแวดล้อม	ผลการปฏิบัติและรายละเอียดการปฏิบัติตามมาตรการ ✓ = ปฏิบัติ X = ไม่ได้ปฏิบัติ ○ = ปฏิบัติตามไม่ได้ ⊙ = ปฏิบัติได้แต่ไม่มีประสิทธิภาพ ● = ยังไม่ถึงเวลาปฏิบัติ		เอกสารอ้างอิง	ปัญหา/อุปสรรค/แนวทางแก้ไข
ทาวเวอร์โรงแรม (ช่วงดำเนินการ)					
1. ทรัพยากรทางกายภาพ					
1.1 สภาพภูมิประเทศ	-	-	-	-	-
1.2 คุณภาพอากาศ	- พื้นที่โครงการที่ไม่มีสิ่งก่อสร้างปกคลุมจะทำการปลูกต้นไม้และพืชปกคลุม	✓	- โครงการได้ปลูกต้นไม้และหญ้าคลุมดินในบริเวณพื้นที่ว่างของโครงการที่ได้มีการปูลาดพื้นผิวเพื่อลดการชะล้างพังทลายของหน้าดิน ปลูกต้นไม้โดยรอบอาคารรวมถึงไม้คลุมดิน	รูปที่ 2.2-1 พื้นที่สีเขียว	-
	- จัดให้มีการปลูกไม้ยืนต้นและไม้คลุมดินภายในพื้นที่โครงการ ซึ่งสามารถตรึงก๊าซ CO ₂ ผ่านกระบวนการสังเคราะห์แสง และคายก๊าซ O ₂ ออกมา	✓	- โครงการได้ปลูกต้นไม้และหญ้าคลุมดินในบริเวณพื้นที่ว่างของโครงการที่ได้มีการปูลาดพื้นผิวเพื่อลดการชะล้างพังทลายของหน้าดิน ปลูกต้นไม้โดยรอบอาคารรวมถึงไม้คลุมดิน	รูปที่ 2.2-1 พื้นที่สีเขียว	-
	- บำรุงดูแลรักษาไม้ยืนต้นและไม้คลุมดินภายในพื้นที่โครงการให้เจริญเติบโตได้ดี เพื่อให้มีประสิทธิภาพในการดูดซับมลพิษ	✓	- โครงการได้จัดให้มีการบำรุงดูแลรักษาไม้ยืนต้นและไม้คลุมดินภายในพื้นที่โครงการให้เจริญเติบโตได้ดีอยู่เสมอ	รูปที่ 2.2-1 พื้นที่สีเขียว	-
	- ให้งานของโครงการล้างทำความสะอาดถนนและลานจอดรถภายในโครงการเป็นประจำตามความเหมาะสม เพื่อป้องกันการสะสมของฝุ่นละออง	✓	- โครงการจัดให้มีเจ้าหน้าที่รักษาความสะอาดทำความสะอาดถนนและลานจอดรถภายในโครงการเป็นประจำ	รูปที่ 2.2-1 พื้นที่สีเขียว	-
	- ติดป้าย “ห้ามติดเครื่องยนต์ที่ลานจอดรถ” ในจุดที่เห็นได้ง่ายและชัดเจน	✓	- โครงการมีการติดป้าย“ห้ามติดเครื่องยนต์ที่ลานจอดรถ” ในจุดที่เห็นได้ง่ายและชัดเจน	-	-
	- จำกัดความเร็วของรถยนต์ที่เข้า-ออกพื้นที่โครงการที่ 30 กม./ชม. เพื่อลดการฟุ้งกระจายของฝุ่นละออง	✓	- โครงการมีการจำกัดความเร็วของรถยนต์ที่เข้า-ออกพื้นที่โครงการที่ 30 กม./ชม.	-	-

ตารางที่ 2.2-1 มาตรการป้องกันและแก้ไขผลกระทบสิ่งแวดล้อม (ระยะดำเนินการ) โครงการ โรงแรมพักอาศัยซอยสุขุมวิท 13 (ต่อ)

องค์ประกอบทางสิ่งแวดล้อม	มาตรการป้องกันและแก้ไขผลกระทบสิ่งแวดล้อม	ผลการปฏิบัติและรายละเอียดการปฏิบัติตามมาตรการ ✓ = ปฏิบัติ X = ไม่ได้ปฏิบัติ ○ = ปฏิบัติตามไม่ได้ ⊙ = ปฏิบัติได้แต่ไม่มีประสิทธิภาพ ● = ยังไม่ถึงเวลาปฏิบัติ	เอกสารอ้างอิง	ปัญหา/อุปสรรค/แนวทางแก้ไข
1.3 เสียงและการสั่นสะเทือน	- จำกัดความเร็วของยานพาหนะภายในพื้นที่โครงการที่ 30 กม./ชม. เพื่อป้องกันเสียงดังจากเครื่องยนต์	✓	- โครงการมีการจำกัดความเร็วของรถยนต์ที่เข้า-ออกพื้นที่โครงการที่ 30 กม./ชม.	-
	- ติดตั้งป้ายสัญลักษณ์ห้ามกวดแตรไว้ในพื้นที่โครงการในตำแหน่งที่มองเห็นได้ชัดเจน	✓	- โครงการมีการติดตั้งป้ายสัญลักษณ์ห้ามกวดแตรไว้ในพื้นที่โครงการ	-
1.4 น้ำผิวดิน	- ติดตั้งระบบบำบัดน้ำเสียผสมระหว่างตะกอนเร่ง (Activated Sludge) และแผ่นหมุนชีวภาพ (Fixe-Film) ขนาดความสามารถ 298 ลบ.ม./วัน น้ำทิ้งหลังการบำบัดมีค่า BOD ไม่เกิน 20 มก./ล. และค่า SS ไม่เกิน 30 มก./ล.	✓	- โครงการจัดทำให้มีระบบบำบัดน้ำเสียภายในอาคารมาตรฐานคุณภาพน้ำทิ้ง จากอาคารประเภท ข.	รูปที่ 2.2-4 การจัดการน้ำเสีย
	- น้ำทิ้งหลังการบำบัดทั้งหมดระบายออกสู่ท่อระบายน้ำสาธารณะริมถนนสุขุมวิท ไม่ได้รับบายสู่แหล่งน้ำผิวดิน	✓	- น้ำทิ้งหลังการบำบัดทั้งหมดระบายออกสู่ท่อระบายน้ำสาธารณะริมถนนสุขุมวิท	-
	- ดูแล และบำรุงรักษาระบบบำบัดน้ำเสียตามข้อกำหนดของผู้ออกแบบ หรือผู้ผลิตเพื่อให้ระบบทำงานอย่างมีประสิทธิภาพ	✓	- ตรวจสอบบำรุงรักษาระบบบำบัดน้ำเสียเป็นประจำทุกเดือน - จัดให้มีการตรวจวิเคราะห์คุณภาพน้ำทิ้งเป็นประจำทุกเดือน - จัดให้มีการซ่อมแซมปั๊มน้ำที่ชำรุดเพื่อให้ระบบพร้อมใช้งานได้อย่างต่อเนื่อง	รูปที่ 2.2-4 การจัดการน้ำเสีย ภาคผนวก ฅ การตรวจสอบระบบปั๊ม
1.5 น้ำใต้ดิน	-	-	-	-
2. ทรัพยากรสิ่งแวดล้อมทางชีวภาพ	-	-	-	-

ตารางที่ 2.2-1 มาตรการป้องกันและแก้ไขผลกระทบสิ่งแวดล้อม (ระยะดำเนินการ) โครงการ โรงแรมพักอาศัยซอยสุขุมวิท 13 (ต่อ)

องค์ประกอบทางสิ่งแวดล้อม	มาตรการป้องกันและแก้ไขผลกระทบสิ่งแวดล้อม	ผลการปฏิบัติและรายละเอียดการปฏิบัติตามมาตรการฯ ✓ = ปฏิบัติ X = ไม่ได้ปฏิบัติ ○ = ปฏิบัติตามไม่ได้ ◎ = ปฏิบัติได้แต่ไม่มีประสิทธิภาพ ● = ยังไม่ถึงเวลาปฏิบัติ	เอกสารอ้างอิง	ปัญหา/อุปสรรค/แนวทางแก้ไข	
3. คุณค่าการใช้ประโยชน์ของมนุษย์					
3.1 การใช้ประโยชน์ที่ดิน	-	-	-	-	
3.2 การคมนาคมขนส่ง	- จัดให้มีที่จอดรถยนต์สำหรับพื้นที่โครงการส่วนโรงแรมจำนวนไม่น้อยกว่า 243 คัน ประกอบด้วยที่จอดรถยนต์บุคคลทั่วไป 240 คัน และที่จอดรถผู้พิการ 3 คัน	✓	- โครงการได้กำหนดพื้นที่จอดรถยนต์ที่มีการควบคุมการจราจรเข้า-ออก และมีเจ้าหน้าที่อำนวยความสะดวก 24 ชม.	รูปที่ 2.2-2 การจราจร	-
	- กำหนดทางเข้า-ออกและเส้นทางเดินรถภายในโครงการ ดังนี้ <ul style="list-style-type: none">กำหนดให้ส่วนโรงแรมใช้ทางเข้า-ออกฝั่งถนนสุขุมวิท และส่วนห้องชุดพักอาศัยใช้ทางเข้า-ออก ฝั่งซอยสุขุมวิท 13 และมีแผนกั้นการจราจรเพื่อแยกและควบคุมการจราจรระหว่างพื้นที่ส่วนโรงแรมและส่วนห้องชุดพักอาศัยกำหนดให้มีการเปิดผกั้นการจราจรในกรณีเกิดเหตุเพลิงไหม้ เพื่อให้รถดับเพลิงวิ่งได้โดยรอบอาคาร และในกรณีฉุกเฉินอื่น ๆ เท่านั้น	✓	- ทางเข้า-ออกและเส้นทางเดินรถภายในโครงการ เป็นไปตามที่กำหนดไว้ในมาตรการฯ	รูปที่ 2.2-2 การจราจร	-
	- ทางเข้า-ออกฝั่งซอยสุขุมวิท 13 จัดทำทางข้ามสำหรับคนเดินเท้าเชื่อมจากถนนสาธารณะสู่ทางเข้า-ออกอาคาร	✓	- มีทางเข้า-ออกฝั่งซอยสุขุมวิท 13 และจัดทำทางข้ามสำหรับคนเดินเท้าเชื่อมจากถนนสาธารณะสู่ทางเข้า-ออกอาคาร	รูปที่ 2.2-2 การจราจร	-
	- รมรณค้ให้แ้ก้ภยในโครงการใช้บริการขนส่งมวลชน เช่น รถไฟฟ้าบีทีเอส และรถไฟฟ้าใต้ดิน	✓	- โครงการได้มีการรณรค้ให้แ้ก้ภยในโครงการใช้บริการขนส่งมวลชน	-	-

ตารางที่ 2.2-1 มาตรการป้องกันและแก้ไขผลกระทบสิ่งแวดล้อม (ระยะดำเนินการ) โครงการ โรงแรมพักอาศัยซอยสุขุมวิท 13 (ต่อ)

องค์ประกอบทางสิ่งแวดล้อม	มาตรการป้องกันและแก้ไขผลกระทบสิ่งแวดล้อม	ผลการปฏิบัติและรายละเอียดการปฏิบัติตามมาตรการฯ ✓ = ปฏิบัติ X = ไม่ได้ปฏิบัติ ○ = ปฏิบัติตามไม่ได้ ◎ = ปฏิบัติได้แต่ไม่มีประสิทธิภาพ ● = ยังไม่ถึงเวลาปฏิบัติ		เอกสารอ้างอิง	ปัญหา/อุปสรรค/แนวทางแก้ไข
	เพื่อลดปริมาณการจราจรที่เข้า-ออกพื้นที่โครงการ และลดความต้องการใช้พื้นที่จอดรถของโครงการ				
	- ติดตั้งไฟส่องสว่างบริเวณพื้นที่จอดรถ และทางเข้า-ออก เพื่อให้มองเห็นรถเข้า-ออกจากโครงการได้ชัดเจน	✓	- โครงการติดตั้งระบบแสงสว่างในบริเวณพื้นที่จราจร และคนเดินเท้า	-	-
	- จัดให้มีป้ายจราจรภายในโครงการ แนะนำการใช้เส้นทางอย่างเหมาะสมและชัดเจน ระบุเส้นทางรถวิ่ง และทางเข้า-ออก เพื่อลดความสับสนของผู้ขับรถ และให้รถสามารถเคลื่อนตัวไปได้โดยไม่ติดขัดและปลอดภัย	✓	- โครงการจัดให้มีป้ายจราจรภายในโครงการ แนะนำการใช้เส้นทางอย่างเหมาะสมและชัดเจน	-	-
	- จัดให้มีเจ้าหน้าที่อำนวยความสะดวกด้านการจราจรบริเวณทางเข้า-ออกของโครงการให้สัมพันธ์กับกระแสจราจรบนถนนภายนอกโครงการ และให้ความสะดวกแก่คนเดินเท้ารวมถึงแนะนำเส้นทางเข้า-ออกโครงการ - จัดให้มีเจ้าหน้าที่รักษาความปลอดภัยของโครงการดูแลและอำนวยความสะดวกด้านการจราจรบริเวณลานจอดรถ และแนะนำเส้นทางเข้า-ออกโครงการ	✓	- โครงการจัดให้มีเจ้าหน้าที่อำนวยความสะดวก 24 ชม.	-	-
	- ประสานหน่วยงานที่เกี่ยวข้องในการดำเนินการตีเส้นเครื่องหมายห้ามหยุดรถบนถนนสุขุมวิทบริเวณปากถนนสุขุมวิท เพื่อให้รถทางตรงไม่หยุดขวางทางเลี้ยวเข้าสู่ซอยสุขุมวิท 13	✓	- ดำเนินการประสานหน่วยงานที่เกี่ยวข้องแล้ว	-	-

ตารางที่ 2.2-1 มาตรการป้องกันและแก้ไขผลกระทบสิ่งแวดล้อม (ระยะดำเนินการ) โครงการ โรงแรมพักอาศัยซอยสุขุมวิท 13 (ต่อ)

องค์ประกอบทางสิ่งแวดล้อม	มาตรการป้องกันและแก้ไขผลกระทบสิ่งแวดล้อม	ผลการปฏิบัติและรายละเอียดการปฏิบัติตามมาตรการ ✓ = ปฏิบัติ X = ไม่ได้ปฏิบัติ ○ = ปฏิบัติตามไม่ได้ ◎ = ปฏิบัติได้แต่ไม่มีประสิทธิภาพ ● = ยังไม่ถึงเวลาปฏิบัติ	เอกสารอ้างอิง	ปัญหา/อุปสรรค/แนวทางแก้ไข
	- ประสานกับสถานีตำรวจในพื้นที่ในการจัดเจ้าหน้าที่อำนวยความสะดวกบริเวณปากถนนสุขุมวิท และทางเข้า – ออกโครงการ			
	- ควบคุมดูแลไม่ให้ยานพาหนะที่เกี่ยวข้องกับโครงการจอดรถบนถนนสาธารณะเพื่อป้องกันการจราจรติดขัด	✓	- โครงการควบคุมดูแลไม่ให้ยานพาหนะที่เกี่ยวข้องกับโครงการจอดรถบนถนนสาธารณะเพื่อป้องกันการจราจรติดขัด โดยการกันพื้นที่สำหรับการจอดรถอย่างชัดเจน	รูปที่ 2.2-2 การจราจร -
	- กำหนดให้มีมาตรการด้านการจราจรตามข้อเสนอแนะของ สจส. ดังนี้ (1) กำหนดให้ผู้พักอาศัย/แขกของโครงการที่มีรถยนต์ส่วนตัวต้องแจ้งให้เจ้าหน้าที่โครงการรับทราบและจัดทำเป็นบัญชีรายชื่อเพื่อตรวจสอบความเพียงพอของที่จอดรถยนต์ที่เข้ามาจอดในโครงการฯ (2) จัดให้มีป้ายชื่อโครงการและลูกศรทางเข้า-ออกจากพื้นที่โครงการฯ อย่างเด่นชัด พร้อมติดตั้งสัญญาณไฟกะพริบเพื่อเป็นจุดสังเกตให้ผู้ขับขี่ยานพาหนะที่จะเข้าสู่พื้นที่โครงการฯ สามารถมองเห็นได้อย่างชัดเจนและชะลอความเร็ว (3) จัดทำป้ายและสัญญาณการจราจรบนพื้นทางให้ชัดเจน ไม่ก่อให้เกิดความสับสนของผู้ขับขี่ ทำให้การจราจรภายในพื้นที่โครงการฯ มีความปลอดภัย	✓	- โครงการจัดให้มีป้ายชื่อโครงการและลูกศรทางเข้า-ออกจากพื้นที่โครงการฯ อย่างเด่นชัด - จัดทำป้ายและสัญญาณการจราจรบนพื้นทางให้ชัดเจน - ติดตั้งระบบแสงสว่างในบริเวณพื้นที่จราจร และคนเดินเท้า - ติดตั้งเครื่องแสดงจำนวนที่จอดรถยนต์อัตโนมัติ ให้เห็นปรากฏจำนวนที่จอดรถที่สามารถเข้าจอดในโครงการฯ ได้ - ใช้ระบบตรวจการเข้า-ออกของรถที่มาใช้บริการหรือพนักงานโดยใช้การติดตั้งกล้องบันทึกเหตุการณ์ติดตั้งจุดรับแลบัตริ - มีการติดตั้งกล้อง CCTV พร้อมติดตั้งศูนย์ควบคุมระบบการจราจรภายในที่จอดรถยนต์ด้วยกล้องวงจรปิด (CCTV) เพื่อควบคุมและแก้ไขปัญหาการจราจรภายในโครงการฯ	รูปที่ 2.2-2 การจราจร รูปที่ 2.2-3 ศูนย์ควบคุมระบบการจราจรภายในที่จอดรถยนต์ด้วยกล้องวงจรปิด (CCTV) -

ตารางที่ 2.2-1 มาตรการป้องกันและแก้ไขผลกระทบสิ่งแวดล้อม (ระยะดำเนินการ) โครงการ โรงแรมพักอาศัยซอยสุขุมวิท 13 (ต่อ)

องค์ประกอบทางสิ่งแวดล้อม	มาตรการป้องกันและแก้ไขผลกระทบสิ่งแวดล้อม	ผลการปฏิบัติและรายละเอียดการปฏิบัติตามมาตรการฯ ✓ = ปฏิบัติ X = ไม่ได้ปฏิบัติ ○ = ปฏิบัติตามไม่ได้ ◎ = ปฏิบัติได้แต่ไม่มีประสิทธิภาพ ● = ยังไม่ถึงเวลาปฏิบัติ	เอกสารอ้างอิง	ปัญหา/อุปสรรค/ แนวทางแก้ไข
	<p>(4) ห้ามมีการจอดรถยนต์บริเวณทางเข้า-ออก ขากพื้นที่โครงการฯ เพื่อให้เกิดความคล่องตัวในการเดินรถยนต์และไม่กีดขวางการจราจรของรถยนต์ที่จะเข้าหรือออกจากพื้นที่โครงการ</p> <p>(5) ติดตั้งไฟส่องสว่างเพิ่มเติมบริเวณโดยรอบโครงการเพื่ออำนวยความสะดวกแก่คนเดินเท้าและรถที่ใช้บริการ</p> <p>(6) จัดทำเครื่องหมายจราจรบนพื้นทางภายในโครงการให้ชัดเจน เพื่อไม่ให้เกิดความสับสนของเส้นทางการเดินรถยนต์ สำหรับผู้มาใช้บริการ</p> <p>(7) ติดตั้งเครื่องแสดงจำนวนที่จอดรถยนต์อัตโนมัติ ให้เห็นปรากฏจำนวนที่จอดรถที่สามารถเข้าจอดในโครงการฯ ได้ และยินยอมให้กรุงเทพมหานครต่อเชื่อมสัญญาณเพื่อประชาสัมพันธ์ให้ประชาชนทราบ</p> <p>(8) ติดตั้งกล้อง CCTV พร้อมจัดตั้งศูนย์ควบคุมระบบการจราจรภายในที่จอดรถยนต์ด้วยกล้องวงจรปิด (CCTV) เพื่อควบคุมและแก้ไขปัญหาการจราจรภายในโครงการฯ</p> <p>(9) จัดเจ้าหน้าที่ให้บริการงานด้านจราจรสำหรับทางเข้า-ออกโครงการฯ ในช่วงเวลาเร่งด่วนเข้า-เย็น เพื่อบรรเทาปัญหาการติดขัดของกระแสจราจรด้านหน้าโครงการฯ</p>			

ตารางที่ 2.2-1 มาตรการป้องกันและแก้ไขผลกระทบสิ่งแวดล้อม (ระยะดำเนินการ) โครงการ โรงแรมพักอาศัยซอยสุขุมวิท 13 (ต่อ)

องค์ประกอบทางสิ่งแวดล้อม	มาตรการป้องกันและแก้ไขผลกระทบสิ่งแวดล้อม	ผลการปฏิบัติและรายละเอียดการปฏิบัติตามมาตรการฯ ✓ = ปฏิบัติ X = ไม่ได้ปฏิบัติ ○ = ปฏิบัติตามไม่ได้ ◎ = ปฏิบัติได้แต่ไม่มีประสิทธิภาพ ● = ยังไม่ถึงเวลาปฏิบัติ		เอกสารอ้างอิง	ปัญหา/อุปสรรค/แนวทางแก้ไข
	<p>(10) ใช้ระบบตรวจการเข้า-ออกของรถที่มาใช้บริการหรือพนักงานโดยใช้การติดตั้งกล้องบันทึกภาพการติดตั้งจุดรับแลกบัตร เพื่อเป็นการลดแถวคอยที่จะเกิดขึ้นบริเวณทางเข้า-ออกโครงการ</p> <p>(11) จัดให้มีที่จอดรถสำหรับให้รถรับจ้างสามารถเข้ามารับส่งในบริเวณพื้นที่โครงการ เพื่อให้สอดคล้องกับการจัดจำนวนที่จอดรถยนต์ของโครงการ โดยให้บริษัทฯ ติดตั้งสัญญาณไฟพร้อมป้ายสำหรับเรียกรถรับจ้างสาธารณะให้เข้ามาในพื้นที่โครงการ</p> <p>(12) ต้องตีเส้นจราจรเพื่อแบ่งทิศทางการเดินรถและปรับไหล่ทางเพื่อแยกระหว่างรถกับคนเดินเท้า</p>				
3.3 การใช้น้ำ	- ทาวเวอร์โรงแรมมีถังเก็บน้ำใช้เพื่อการอุปโภคบริโภคชั้นใต้ดินความจุ 872 ลบ.ม. จำนวน 1 ถัง และชั้นหลังคา จำนวน 2 ถัง ความจุรวม 154 ลบ.ม. (77 ลบ.ม. x 2 ถัง) รวมปริมาณน้ำสำรองใช้ทั้งหมด 1,026 ลบ.ม. กรณีที่ระบบจ่ายน้ำของ กปน. ชัดข้องโครงการจะมีน้ำใช้เพื่อการอุปโภคได้ประมาณ 2 วัน	✓	- โครงการจัดให้มีน้ำสำรองเก็บไว้ในถังน้ำใต้ดิน และถังเก็บชั้นดาดฟ้าเพื่อสำรองใช้ในอาคาร	-	-
	- ติดตั้งสุขภัณฑ์ประหยัดน้ำภายในโครงการ	✓	- ภายในโครงการเลือกใช้สุขภัณฑ์ประหยัดน้ำ	-	-

ตารางที่ 2.2-1 มาตรการป้องกันและแก้ไขผลกระทบสิ่งแวดล้อม (ระยะดำเนินการ) โครงการ โรงแรมพักอาศัยซอยสุขุมวิท 13 (ต่อ)

องค์ประกอบทางสิ่งแวดล้อม	มาตรการป้องกันและแก้ไขผลกระทบสิ่งแวดล้อม	ผลการปฏิบัติและรายละเอียดการปฏิบัติตามมาตรการ ✓ = ปฏิบัติ X = ไม่ได้ปฏิบัติ ○ = ปฏิบัติตามไม่ได้ ◎ = ปฏิบัติได้แต่ไม่มีประสิทธิภาพ ● = ยังไม่ถึงเวลาปฏิบัติ	เอกสารอ้างอิง	ปัญหา/อุปสรรค/แนวทางแก้ไข
	- ในกรณีที่บริเวณพื้นที่โครงการมีปัญหาเรื่องการไหลของน้ำประปา กำหนดให้เปิดวาล์วน้ำประปาเข้าสู่ถังเก็บน้ำใช้ใต้ดินของโครงการในช่วงเวลาที่ความต้องการน้ำใช้ของชุมชนต่ำ และปิดวาล์วน้ำประปาที่เข้าสู่ถังเก็บน้ำ ในช่วงเวลาที่ความต้องการใช้น้ำของชุมชนสูง (05.30 – 08.00 น. และ 18.00 – 20.00 น.)	✓	- จัดให้มีระบบสูบน้ำภายในอาคาร ซึ่งทำหน้าที่สูบน้ำจ่ายน้ำโดยไม่ต้องนำมาใช้จากท่อประปาโดยตรง และควบคุมการจ่ายน้ำด้วยระบบตั้งเวลาอัตโนมัติ	-
	- ธรณกรัณฑ์ให้น้ำอย่างประหยัด และหมั่นตรวจสอบการรั่วไหลของระบบน้ำใช้ ถ้าพบว่ามี การรั่วไหลของระบบน้ำใช้ ให้ดำเนินการซ่อมแซม และแก้ไขโดยไม่ชักช้า	✓	- โครงการรณรงค์ปลูกจิตสำนึกการใช้น้ำอย่างประหยัด แก่พนักงานทุกคน - โครงการมีการติดป้ายรณรงค์การประหยัดน้ำภายในอาคาร	รูปที่ 2.2-6 การรณรงค์การใช้น้ำอย่างประหยัด
	- ตรวจสอบการรั่วไหลของท่อน้ำประปาและการรั่วไหลหรือชำรุดของก๊อกน้ำตลอดระยะเวลาดำเนินการ	✓	- โครงการจัดให้มีเจ้าหน้าที่คอยดูแลรักษาระบบท่อประปา และตรวจสอบรอยรั่วของอุปกรณ์อย่างสม่ำเสมอเป็นประจำ เพื่อให้อยู่ในสภาพสมบูรณ์	-
	- ล้างทำความสะอาดและฆ่าเชื้อโรคในถังเก็บน้ำใช้ อย่างน้อย 1 ครั้ง/ปี	✓	- โครงการมีการล้างทำความสะอาดและฆ่าเชื้อโรคในถังเก็บน้ำใช้ อย่างน้อย 1 ครั้ง/ปี และมีการตรวจวัดคุณภาพน้ำประปา เดือนละ 1 ครั้ง	ภาคผนวก ค-3 ผลการวิเคราะห์คุณภาพน้ำประปา ภาคผนวก ค-4 ผลการวิเคราะห์คุณภาพน้ำดื่ม
	- ถังสำรองน้ำใช้และน้ำดับเพลิงใต้ดินของทาวเวอร์ โรงแรมที่มีโครงสร้างอาคารเดียวกันกับโครงสร้างอาคารจะใช้วัสดุกันซึมชนิด Water Based Epoxy ทาภายในโครงสร้างถังสำรองน้ำใช้และน้ำดับเพลิงใต้ดินของทาวเวอร์โรงแรม	✓	- โครงการมีการใช้วัสดุกันซึมชนิด Water Based Epoxy ทาภายในโครงสร้างถังสำรองน้ำใช้และน้ำดับเพลิงใต้ดินของทาวเวอร์โรงแรม	-

ตารางที่ 2.2-1 มาตรการป้องกันและแก้ไขผลกระทบสิ่งแวดล้อม (ระยะดำเนินการ) โครงการ โรงแรมพักอาศัยซอยสุขุมวิท 13 (ต่อ)

องค์ประกอบทางสิ่งแวดล้อม	มาตรการป้องกันและแก้ไขผลกระทบสิ่งแวดล้อม	ผลการปฏิบัติและรายละเอียดการปฏิบัติตามมาตรการฯ ✓ = ปฏิบัติ X = ไม่ได้ปฏิบัติ ○ = ปฏิบัติตามไม่ได้ ◎ = ปฏิบัติได้แต่ไม่มีประสิทธิภาพ ● = ยังไม่ถึงเวลาปฏิบัติ	เอกสารอ้างอิง	ปัญหา/อุปสรรค/แนวทางแก้ไข
3.4 การจัดการน้ำเสียและสิ่งปฏิกูล	- ติดตั้งระบบบำบัดน้ำเสียผสมระหว่างตะกอนเร่ง (Activated Sludge) และแผ่นหมุนชีวภาพ (Fixe-Film) ขนาดความสามารถ 298 ลบ.ม./วัน น้ำทิ้งหลังการบำบัดมีค่า BOD ไม่เกิน 20 มก./ล. และค่า SS ไม่เกิน 30 มก./ล.	✓	- โครงการจัดให้มีระบบบำบัดน้ำเสียภายในอาคารมาตรฐานคุณภาพน้ำทิ้ง จากอาคารประเภท ข.	รูปที่ 2.2-4 การจัดการน้ำเสียภาคผนวก ค-1 ผลการวิเคราะห์คุณภาพน้ำทิ้ง
	- สูบตะกอนส่วนเกินจากบ่อเก็บตะกอน (Sludge Storage Tank) ทุก 8 เดือน	✓	- โครงการมีการสูบตะกอนส่วนเกินจากบ่อเก็บตะกอน (Sludge Storage Tank) ทุก 6 เดือน	-
	- มีการเชื่อมต่อท่อรวบรวม Aerosol จากบ่อเติมอากาศ (Aeration tank) และเชื่อมต่อท่อรวบรวมก๊าซมีเทนจากบ่อปรับสภาพ (Equalization) เข้าสู่บ่อดินปริมาตร 12.8 ลบ.ม. (4.00 x 4.00 x 0.8 ม. (n x y x ล)) พื้นที่ 16 ตร.ม. พื้นที่ผิวตัวกลางจากแปลงดิน 1,280 ตร.ม. จำนวน 1 บ่อ	✓	- โครงการมีการเชื่อมต่อท่อรวบรวม Aerosol จากบ่อเติมอากาศ (Aeration tank) และเชื่อมต่อท่อรวบรวมก๊าซมีเทนจากบ่อปรับสภาพ (Equalization) เข้าสู่บ่อดิน	-
	- ติดตั้งมิเตอร์ไฟฟ้าสำหรับระบบบำบัดน้ำเสียแยกต่างหาก เพื่อความสะดวกในการติดตามตรวจสอบประสิทธิภาพของระบบฯ	✓	- โครงการมีการติดตั้งมิเตอร์ไฟฟ้าสำหรับระบบบำบัดน้ำเสียแยก	รูปที่ 2.2-4 การจัดการน้ำเสีย
	- น้ำมันและไขมันของส่วนโรงแรม กำจัดโดยให้พนักงานโครงการตักน้ำมันและไขมันจากบ่อดักไขมัน (Grease Trap Tank) ใส่กระเบรายเป็นประจำทุกวัน และเมื่อแห้งจะตักใส่ถุงดำนำไปพักรวมที่ห้องพักขยะเปียกรอการจัดเก็บจากสำนักงานเขตวัฒนา	✓	- พนักงานโครงการตักน้ำมันและไขมันจากบ่อดักไขมัน (Grease Trap Tank) ใส่กระเบรายเป็นประจำทุกวัน	-

ตารางที่ 2.2-1 มาตรการป้องกันและแก้ไขผลกระทบสิ่งแวดล้อม (ระยะดำเนินการ) โครงการ โรงแรมพักอาศัยซอยสุขุมวิท 13 (ต่อ)

องค์ประกอบทางสิ่งแวดล้อม	มาตรการป้องกันและแก้ไขผลกระทบสิ่งแวดล้อม	ผลการปฏิบัติและรายละเอียดการปฏิบัติตามมาตรการฯ ✓ = ปฏิบัติ X = ไม่ได้ปฏิบัติ ○ = ปฏิบัติตามไม่ได้ ◎ = ปฏิบัติได้แต่ไม่มีประสิทธิภาพ ● = ยังไม่ถึงเวลาปฏิบัติ	เอกสารอ้างอิง	ปัญหา/อุปสรรค/แนวทางแก้ไข
	- น้ำเสียจากการล้างทำความสะอาดห้องพักขยะ ระบายสู่ระบบบำบัดน้ำเสีย	✓	- น้ำเสียจากการล้างทำความสะอาดห้องพักขยะระบายสู่ระบบ บำบัดน้ำเสีย	-
	- จัดให้มีผู้ที่มีความรู้และประสบการณ์ด้านการ ดูแลและบำรุงรักษาระบบบำบัดน้ำเสียรับผิดชอบ ดูแลระบบบำบัดน้ำเสียของโครงการ	✓	- มีผู้ที่มีความรู้และประสบการณ์ด้านการดูแลและบำรุงรักษา ระบบบำบัดน้ำเสียรับผิดชอบดูแลระบบบำบัดน้ำเสียของ โครงการ	-
	- ปฏิบัติตามกฎหมายกระทรวง เรื่องกำหนดหลักเกณฑ์ วิธีการ และแบบการเก็บสถิติ และข้อมูลการจัดทำ บันทึกการปล่อย และรายงานสรุปผลการทำงาน ของระบบบำบัดน้ำเสีย พ.ศ.2555 ดังนี้ <ul style="list-style-type: none"> จัดให้มีการเก็บสถิติและข้อมูลซึ่ง แสดงผลการทำงานของระบบบำบัดน้ำ เสียในแต่ละวันและจัดทำบันทึก รายละเอียดดังกล่าวตามแบบ ทส.1 เก็บไว้เป็นระยะเวลาสองปีนับแต่วันที่ มีการเก็บสถิติและข้อมูล จัดทำรายงานสรุปผลการทำงานของ ระบบบำบัดน้ำเสียในแต่ละเดือน และ เสนอรายงานดังกล่าวตามแบบ ทส.2 ต่อผู้ว่าราชการกรุงเทพมหานครภายใน วันที่ 15 ของเดือนถัดไปโดยยื่นต่อผู้ ว่าราชการกรุงเทพมหานครหรือส่งทาง ไปรษณีย์ตอบรับ หรือรายงานด้วย 	<ul style="list-style-type: none"> โครงการมีการเก็บสถิติและข้อมูลซึ่งแสดงผลการทำงานของ ระบบบำบัดน้ำเสียในแต่ละวันและจัดทำบันทึกการปล่อย ดังกล่าวตามแบบ ทส.1 เก็บไว้เป็นระยะเวลาสองปีนับแต่วันที่ มีการเก็บสถิติและข้อมูล โครงการมีการทำรายงานสรุปผลการทำงานของระบบบำบัด น้ำเสียในแต่ละเดือน และเสนอรายงานดังกล่าวตามแบบ ทส.2 ต่อผู้ว่าราชการกรุงเทพมหานครภายในวันที่ 15 ของเดือน ถัดไปโดยยื่นต่อผู้ว่าราชการกรุงเทพมหานครหรือส่งทาง ไปรษณีย์ตอบรับ หรือรายงานด้วยวิธีการทางอิเล็กทรอนิกส์ ตามที่อธิบดีกรมควบคุมมลพิษประกาศกำหนด 	<ul style="list-style-type: none"> ภาคผนวก ง ผลการทำงานของ ของระบบบำบัดน้ำเสียในแต่ละ วัน (ทส.1) ภาคผนวก จ รายงานสรุปผล การทำงานของระบบบำบัดน้ำ เสียในแต่ละเดือน (ทส.2) 	-

ตารางที่ 2.2-1 มาตรการป้องกันและแก้ไขผลกระทบสิ่งแวดล้อม (ระยะดำเนินการ) โครงการ โรงแรมพักอาศัยซอยสุขุมวิท 13 (ต่อ)

องค์ประกอบทางสิ่งแวดล้อม	มาตรการป้องกันและแก้ไขผลกระทบสิ่งแวดล้อม	ผลการปฏิบัติและรายละเอียดการปฏิบัติตามมาตรการฯ ✓ = ปฏิบัติ X = ไม่ได้ปฏิบัติ ○ = ปฏิบัติตามไม่ได้ ◎ = ปฏิบัติได้แต่ไม่มีประสิทธิภาพ ● = ยังไม่ถึงเวลาปฏิบัติ	เอกสารอ้างอิง	ปัญหา/อุปสรรค/แนวทางแก้ไข
	วิธีการทางอิเล็กทรอนิกส์ ตามที่อธิบดีกรมควบคุมมลพิษประกาศกำหนด			
	- แจ้งกำหนดวัน-เวลา ที่จะดำเนินการดูแลบำรุงรักษาและซ่อมแซมระบบบำบัดน้ำเสียและบ่อหน่วงน้ำที่อยู่ใต้ถนนให้แขก/พนักงานโรงแรมทราบล่วงหน้า และดำเนินการให้แล้วเสร็จภายในวันดังกล่าว	✓	- โครงการได้มีการแจ้งกำหนดวัน-เวลา ที่จะดำเนินการดูแลบำรุงรักษาและซ่อมแซมระบบบำบัดน้ำเสียและบ่อหน่วงน้ำที่อยู่ใต้ถนนให้แขก/พนักงานโรงแรมทราบล่วงหน้าหากมีการบำรุงรักษาและซ่อมแซมระบบ	-
	- ติดตั้งป้ายแจ้ง/สัญลักษณ์ ในบริเวณที่จะทำการดูแลและซ่อมแซมระบบบำบัดน้ำเสียและบ่อหน่วงน้ำ ให้ผู้ที่สัญจรผ่านไปมาเห็นได้ชัดเจน	✓	- โครงการมีการติดตั้งป้ายแจ้ง/สัญลักษณ์ ในบริเวณที่จะทำการดูแลและซ่อมแซมระบบบำบัดน้ำเสียและบ่อหน่วงน้ำอย่างชัดเจน	-
	- จัดให้มีเจ้าหน้าที่รักษาความปลอดภัยดูแลไม่ให้มีรถยนต์สัญจรผ่านในบริเวณที่มีการดูแลบำรุงรักษาและซ่อมแซมระบบบำบัดน้ำเสียและบ่อหน่วงน้ำตลอดระยะเวลาที่ดำเนินการ	✓	- โครงการจัดให้มีเจ้าหน้าที่รักษาความปลอดภัยดูแลไม่ให้มีรถยนต์สัญจรผ่านในบริเวณที่มีการดูแลบำรุงรักษาและซ่อมแซมระบบบำบัดน้ำเสียและบ่อหน่วงน้ำตลอดระยะเวลาที่ดำเนินการ	-
	- ตรวจสอบให้มีการคืนสภาพผิวจราจรให้เหมือนเดิมภายหลังการดำเนินการดูแลบำรุงรักษาและซ่อมแซมระบบบำบัดน้ำเสียและบ่อหน่วงน้ำแล้วเสร็จทุกครั้ง ก่อนเปิดการจราจร	✓	- โครงการมีการดำเนินการตรวจสอบให้มีการคืนสภาพผิวจราจรให้เหมือนเดิมภายหลังการดำเนินการดูแลบำรุงรักษาและซ่อมแซมระบบบำบัดน้ำเสียและบ่อหน่วงน้ำแล้วเสร็จทุกครั้ง	-
3.5 การระบายน้ำ และป้องกันน้ำท่วม	- จัดให้มีบ่อหน่วงน้ำภายในพื้นที่โครงการส่วนโรงแรมความจุ 36 ลบ.ม. จำนวน 1 บ่อ ภายในติดตั้งเครื่องสูบน้ำขนาด 0.044 ลบ.ม./วินาที จำนวน 2 เครื่อง (ใช้งาน 1 เครื่อง และสำรอง 1 เครื่อง) ระบายสู่บ่อพักสุดท้ายรวมกับปริมาณน้ำทิ้ง	✓	- โครงการจัดให้มีบ่อหน่วงน้ำภายในพื้นที่โครงการความจุ 36 ลบ.ม. จำนวน 1 บ่อ	-

ตารางที่ 2.2-1 มาตรการป้องกันและแก้ไขผลกระทบสิ่งแวดล้อม (ระยะดำเนินการ) โครงการ โรงแรมพักอาศัยซอยสุขุมวิท 13 (ต่อ)

องค์ประกอบทางสิ่งแวดล้อม	มาตรการป้องกันและแก้ไขผลกระทบสิ่งแวดล้อม	ผลการปฏิบัติและรายละเอียดการปฏิบัติตามมาตรการฯ ✓ = ปฏิบัติ X = ไม่ได้ปฏิบัติ ○ = ปฏิบัติตามไม่ได้ ◎ = ปฏิบัติได้แต่ไม่มีประสิทธิภาพ ● = ยังไม่ถึงเวลาปฏิบัติ		เอกสารอ้างอิง	ปัญหา/อุปสรรค/แนวทางแก้ไข
	0.003 ลบ.ม./วินาที จะมีอัตราการระบายสู่ท่อระบายน้ำถนนสุขุมวิท สูงสุด 0.047 ลบ.ม./วินาที ซึ่งไม่เกินอัตราการระบายน้ำสูงสุดก่อนการพัฒนา (0.047 ลบ.ม./วินาที)				
	- บำรุงรักษา และตรวจเช็คความสามารถใช้งานของเครื่องสูบน้ำในบ่อหวนวน้ำ ทุก 6 เดือน โดยให้ครอบคลุมช่วงก่อนเข้าฤดูฝน	✓	- โครงการจัดให้มีการบำรุงรักษาและตรวจเช็คระบบจากบริษัทที่มีความชำนาญการ	-	-
	- ตรวจสอบการอุดตัน และทำความสะอาดท่อระบายน้ำ บ่อพัก และบ่อหวนวน้ำทุก 3 เดือน โดยให้ครอบคลุมช่วงก่อนเข้าฤดูฝน	✓	- โครงการจัดให้มีการบำรุงรักษาและตรวจเช็คระบบจากบริษัทที่มีความชำนาญการ	-	-
3.6 การจัดการขยะมูลฝอย	- มีจุดตั้งถังขยะชั่วคราวพื้นที่ต่าง ๆ เช่น ภายในห้องพักแขก ส่วนต้อนรับ โถงพักคอย และ Hotel Facility พื้นที่สำนักงาน ร้านค้า พื้นที่บริการสระว่ายน้ำ และ Spa & Health Club พื้นที่ ห้องประชุม และห้องครัวของห้องอาหาร เป็นต้น โดยจัดเตรียมถังขยะตามประเภทขยะที่เกิดขึ้น ตั้งแต่ละบิมีตัวหนังสือบอกชนิดขยะที่ข้างถัง มีถุงพลาสติกสวมอยู่ด้านใน และกำหนดให้พนักงานทำความสะอาดเก็บรวบรวมและแยกประเภทขยะไปพักไว้ที่ห้องพักขยะรวมที่ชั้นล่าง 1-2 ครั้ง/วันตามความเหมาะสมของปริมาณขยะ	✓	- โครงการจัดให้มีจุดตั้งถังขยะชั่วคราวพื้นที่ต่าง ๆ โดยจัดเตรียมถังขยะตามประเภทขยะ - โครงการจัดให้มีแม่บ้านเก็บขนและคัดแยกขยะในแต่ละชั้นทุกวัน และทำความสะอาดที่พักขยะรวมทุกครั้งที่ทำกรเก็บขน -โครงการใช้มาตรฐาน ISO22000 เข้ามาใช้ในระบบของโรงแรม	รูปที่ 2.2-5 การจัดการขยะมูลฝอย	-

ตารางที่ 2.2-1 มาตรการป้องกันและแก้ไขผลกระทบสิ่งแวดล้อม (ระยะดำเนินการ) โครงการ โรงแรมพักอาศัยซอยสุขุมวิท 13 (ต่อ)

องค์ประกอบทางสิ่งแวดล้อม	มาตรการป้องกันและแก้ไขผลกระทบสิ่งแวดล้อม	ผลการปฏิบัติและรายละเอียดการปฏิบัติตามมาตรการฯ ✓ = ปฏิบัติ X = ไม่ได้ปฏิบัติ ○ = ปฏิบัติตามไม่ได้ ◎ = ปฏิบัติได้แต่ไม่มีประสิทธิภาพ ● = ยังไม่ถึงเวลาปฏิบัติ	เอกสารอ้างอิง	ปัญหา/อุปสรรค/แนวทางแก้ไข	
	- มีห้องพักขยะรวมที่ชั้นล่าง (Ground) จำนวน 4 ห้อง ประกอบด้วย ห้องพักขยะเปียก ห้องพักขยะแห้ง ห้องพักขยะรีไซเคิล และห้องพักขยะอันตราย พื้นที่รวมประมาณ 63 ตร.ม. เป็นห้องปิดมิดชิด มีการติดตั้งบานเกร็ดและพัดลมระบายอากาศ - ห้องพักขยะรวมที่ชั้นล่าง (Ground) จัดให้มีพื้นที่สีเขียวบริเวณห้องพักขยะเพื่อช่วยดูดซับกลิ่น และลดผลกระทบด้านทัศนียภาพ ประกอบด้วยพื้นที่ปลูกข่อย เดหลีใบกล้วย และแก้ว พื้นที่รวมประมาณ 13.5 ตร.ม.	✓	- โครงการมีห้องพักขยะรวมที่ชั้นล่าง (Ground) จำนวน 4 ห้อง ประกอบด้วย ห้องพักขยะเปียก ห้องพักขยะแห้ง ห้องพักขยะรีไซเคิล และห้องพักขยะอันตราย	รูปที่ 2.2-5 การจัดการขยะมูลฝอย	-
	- การจัดตั้งถังขยะ ถังขยะแต่ละใบจะมีถุงดำสวมอยู่ด้านในโดยใช้ถุงพลาสติกชนิดหนา ในการจัดเก็บขยะของพนักงานทำความสะอาดให้มัดปากถุงให้แน่นระวังไม่ให้น้ำหกมากเกิดไปป้องกันการรั่ว และให้เปลี่ยนถุงดำใบใหม่แทนถุงเก่าทุกครั้ง	✓	- โครงการจัดให้มีแม่บ้านเก็บขนและคัดแยกขยะในแต่ละชั้นทุกวัน และเปลี่ยนถุงดำใบใหม่แทนถุงเก่าทุกครั้ง	รูปที่ 2.2-5 การจัดการขยะมูลฝอย	-
	- ขยะเปียกและขยะแห้งทั่วไป ให้ประสานสำนักงานเขตวัฒนาเข้ามาจัดเก็บทุกวันไม่ให้มีขยะตกค้าง ขยะรีไซเคิลทุก 7 วัน และขยะอันตรายเข้ามาจัดเก็บทุก 15 วัน หรือตามความเหมาะสมไม่ให้มีขยะตกค้าง	✓	- โครงการได้ประสานให้สำนักงานเขตวัฒนาเข้ามาจัดเก็บขยะมูลฝอยที่เกิดขึ้นในโครงการ	-	-
	- กำหนดให้มีพนักงานคอยดักน้ำมันและไขมันจากถังดักไขมันใส่กระเบทรายเป็นประจำทุกวัน เมื่อแห้งจะดักไปใส่ถุงดำนำไปพักที่ห้องพักขยะเปียก	✓	- โครงการได้ให้พนักงานดักน้ำมันและไขมันจากบ่อดักไขมัน (Grease Trap Tank) ใส่กระเบทรายเป็นประจำทุกวัน	-	-

ตารางที่ 2.2-1 มาตรการป้องกันและแก้ไขผลกระทบสิ่งแวดล้อม (ระยะดำเนินการ) โครงการ โรงแรมพักอาศัยซอยสุขุมวิท 13 (ต่อ)

องค์ประกอบทางสิ่งแวดล้อม	มาตรการป้องกันและแก้ไขผลกระทบสิ่งแวดล้อม	ผลการปฏิบัติและรายละเอียดการปฏิบัติตามมาตรการฯ ✓ = ปฏิบัติ X = ไม่ได้ปฏิบัติ ○ = ปฏิบัติตามไม่ได้ ◎ = ปฏิบัติได้แต่ไม่มีประสิทธิภาพ ● = ยังไม่ถึงเวลาปฏิบัติ	เอกสารอ้างอิง	ปัญหา/อุปสรรค/แนวทางแก้ไข
	ภายในห้องพักขยะรวมรอการจัดเก็บจากสำนักงานเขตวัฒนา			
	- ทุกครั้งหลังจากการจัดเก็บขยะของสำนักงานเขตวัฒนาจะมีการล้างทำความสะอาดห้องพักขยะและถังขยะเพื่อป้องกันการเกิดกลิ่น และเป็นแหล่งสะสมของเชื้อโรค รวมทั้งที่อยู่อาศัยของสัตว์ที่เป็นพาหะนำโรค	✓	- โครงการจัดให้มีแม่บ้านเก็บขนและคัดแยกขยะในแต่ละชั้นทุกวัน และทำความสะอาดที่พักขยะรวมทุกครั้งที่ทำกรเก็บขน	-
	- น้ำเสียจากการทำความสะอาดถังขยะและห้องพักขยะรวม ระบายเข้าสู่ระบบบำบัดน้ำเสียของโครงการ	✓	- โครงการมีการระบายน้ำเสียจากการล้างทำความสะอาดห้องพักขยะสู่ระบบบำบัดน้ำเสีย	-
	- กำหนดให้เจ้าหน้าที่รักษาความปลอดภัยคอยอำนวยความสะดวกให้แก่รถเก็บขนขยะมูลฝอยของสำนักงานเขตวัฒนา	✓	- โครงการจัดให้มีเจ้าหน้าที่รักษาความปลอดภัยอำนวยความสะดวกให้แก่รถเก็บขนขยะมูลฝอยของสำนักงานเขตวัฒนา	-
	- ตรวจสอบความเพียงพอของถังรองรับขยะ และห้องพักขยะไม่ให้มีขยะล้นถัง ทุกวัน	✓	- โครงการจัดให้มีแม่บ้านตรวจสอบความเพียงพอของถังรองรับขยะ และห้องพักขยะไม่ให้มีขยะล้นถัง ทุกวัน	รูปที่ 2.2-5 การจัดการขยะมูลฝอย
	- ตรวจสอบความสามารถใช้งานและความสมบูรณ์ของถังขยะ ทุก 6 เดือน	✓	- โครงการได้จัดให้มีแม่บ้านดำเนินการตรวจสอบความสามารถใช้งานและความสมบูรณ์ของถังขยะ	-
3.7 การใช้ไฟฟ้า และอนุรักษ์พลังงาน	ก) มาตรการสำหรับเจ้าของโครงการ <ul style="list-style-type: none"> การออกแบบ (1) ออกแบบอาคารให้เป็นไปตามกฎกระทรวงกำหนดประเภท หรือขนาดของอาคาร และมาตรฐานหลักเกณฑ์	✓	- ดำเนินการตามมาตรการฯ แล้ว และได้มีการจ้างบริษัทภายนอกมาดูแลและตรวจสอบระบบไฟฟ้าของโครงการ 2 ปี/ครั้ง โดยมีการตรวจสอบครั้งล่าสุดในวันที่ 29 มิถุนายน 2564	- ภาคผนวก ญ รายงานการซ่อมบำรุงระบบไฟฟ้า - ภาคผนวก ฎ การตรวจสอบการทำงานของเครื่อง Generator

ตารางที่ 2.2-1 มาตรการป้องกันและแก้ไขผลกระทบสิ่งแวดล้อม (ระยะดำเนินการ) โครงการ โรงแรมพักอาศัยซอยสุขุมวิท 13 (ต่อ)

องค์ประกอบทางสิ่งแวดล้อม	มาตรการป้องกันและแก้ไขผลกระทบสิ่งแวดล้อม	ผลการปฏิบัติและรายละเอียดการปฏิบัติตามมาตรการฯ ✓ = ปฏิบัติ X = ไม่ได้ปฏิบัติ ○ = ปฏิบัติตามไม่ได้ ◎ = ปฏิบัติได้แต่ไม่มีประสิทธิภาพ ● = ยังไม่ถึงเวลาปฏิบัติ	เอกสารอ้างอิง	ปัญหา/อุปสรรค/แนวทางแก้ไข
	<p>วิธีการในการออกแบบอาคารเพื่อการอนุรักษ์พลังงาน พ.ศ.2552</p> <p>(2) เลือกใช้อุปกรณ์ที่ประหยัดพลังงานภายในอาคาร เช่น เครื่องใช้ไฟฟ้า หลอดไฟฟ้้า ก๊อกรน้ำ ฝักบัว เป็นต้น</p> <p>■ การประหยัดและอนุรักษ์พลังงาน</p> <p>(1) ระบบไฟฟ้าแสงสว่าง เลือกใช้อุปกรณ์ที่ให้ประสิทธิภาพสูงสุด และประหยัดพลังงาน ดังนี้</p> <ul style="list-style-type: none"> - ดวงโคมให้ใช้ชนิดที่มีแผ่นช่วยสะท้อนและกระจายแสงแบบอลูมิเนียม เพื่อให้กระจายแสงได้สม่ำเสมอทุกพื้นที่ และได้ประสิทธิภาพสูงสุด - การติดตั้งแบบฝังฝ้าและติดลอยตามพื้นที่ทำงาน หรือพื้นที่ใช้งานต่าง ๆ โดยจัดให้ได้ความสว่างตามมาตรฐานสากลและประหยัดพลังงาน - หลอดไฟฟ้าใช้หลอดรุ่นใหม่ชนิดประหยัดพลังงาน และให้ความสว่างของหลอดสูงสุด 			

ตารางที่ 2.2-1 มาตรการป้องกันและแก้ไขผลกระทบสิ่งแวดล้อม (ระยะดำเนินการ) โครงการ โรงแรมพักอาศัยซอยสุขุมวิท 13 (ต่อ)

องค์ประกอบทางสิ่งแวดล้อม	มาตรการป้องกันและแก้ไขผลกระทบสิ่งแวดล้อม	ผลการปฏิบัติและรายละเอียดการปฏิบัติตามมาตรการฯ ✓ = ปฏิบัติ X = ไม่ได้ปฏิบัติ ○ = ปฏิบัติตามไม่ได้ ◎ = ปฏิบัติได้แต่ไม่มีประสิทธิภาพ ● = ยังไม่ถึงเวลาปฏิบัติ	เอกสารอ้างอิง	ปัญหา/อุปสรรค/แนวทางแก้ไข
	<ul style="list-style-type: none"> - Ballast สำหรับหลอดฟลูออเรสเซนต์ ใช้ชนิด Low Loss เพื่อผลในการประหยัดพลังงาน - จัดวงจรแสงสว่างให้เข้ากลุ่มโดยไม่มีขึ้นกัน ภายในบริเวณพื้นที่ส่วนกลางเพื่อความเหมาะสมในการใช้แสงสว่างในแต่ละบริเวณ และกำชับให้เจ้าหน้าที่ดูแลการใช้ไฟฟ้าในบริเวณพื้นที่ส่วนกลางโดยปิดไฟทุกครั้งเมื่อไม่ต้องการใช้ไฟในระยะสั้น ๆ - กำชับพนักงานให้ทำความสะอาดหลอดไฟฟ้า และโคมไฟในบริเวณพื้นที่ส่วนกลางอย่างสม่ำเสมอ <p>(2) ระบบปรับอากาศ เลือกใช้อุปกรณ์ที่มีประสิทธิภาพสูงสุด ประหยัดพลังงาน และต้องมีการดูแลบำรุงรักษา ดังนี้</p> <ul style="list-style-type: none"> - เลือกใช้เครื่องปรับอากาศให้มีขนาดที่เหมาะสมกับขนาดพื้นที่ห้องและเลือกเครื่องปรับอากาศที่มีประสิทธิภาพในการประหยัดพลังงานสูงสุด 			

ตารางที่ 2.2-1 มาตรการป้องกันและแก้ไขผลกระทบสิ่งแวดล้อม (ระยะดำเนินการ) โครงการ โรงแรมพักอาศัยซอยสุขุมวิท 13 (ต่อ)

องค์ประกอบทางสิ่งแวดล้อม	มาตรการป้องกันและแก้ไขผลกระทบสิ่งแวดล้อม	ผลการปฏิบัติและรายละเอียดการปฏิบัติตามมาตรการฯ ✓ = ปฏิบัติ X = ไม่ได้ปฏิบัติ ○ = ปฏิบัติตามไม่ได้ ◎ = ปฏิบัติได้แต่ไม่มีประสิทธิภาพ ● = ยังไม่ถึงเวลาปฏิบัติ	เอกสารอ้างอิง	ปัญหา/อุปสรรค/แนวทางแก้ไข
	<ul style="list-style-type: none"> - ทดสอบและปรับแต่งระบบเป็นครั้งคราวตามข้อกำหนดของผู้ผลิตตลอดอายุการใช้งาน เนื่องจากส่วนใหญ่มีการปรับแต่งระบบในครั้งแรกเพียงครั้งเดียวจะทำให้ประสิทธิภาพของระบบลดลงเรื่อย ๆ - ทำความสะอาดเครื่องปรับอากาศเป็นประจำอย่างสม่ำเสมอ การทำความสะอาดคอยล์ จะทำให้เครื่องปรับอากาศมีประสิทธิภาพกลับคืนไปใกล้เคียงกับตอนที่ติดตั้งใหม่อีกครั้ง คอมเพรสเซอร์ทำงานน้อยลง ประหยัดพลังงานมากขึ้น - ใช้เทอร์โมสแตทชนิดอิเล็กทรอนิกส์ เทอร์โมสแตท ซึ่งใช้ความต้านทานในวงจรไฟฟ้าเป็นเครื่องวัดอุณหภูมิ และสามารถควบคุมอุณหภูมิในห้องปรับอากาศให้สวิงได้ไม่เกิน 1-2 องศาเซลเซียส ซึ่งช่วยประหยัดพลังงานและเพิ่มความสบายให้กับผู้ใช้งาน <p>(3) ปลุกต้นไม้รอบอาคาร เพื่อบังแสงแดดไม่ให้ส่องกระทบตัวอาคารและพื้นถนน</p>			

ตารางที่ 2.2-1 มาตรการป้องกันและแก้ไขผลกระทบสิ่งแวดล้อม (ระยะดำเนินการ) โครงการ โรงแรมพักอาศัยซอยสุขุมวิท 13 (ต่อ)

องค์ประกอบทางสิ่งแวดล้อม	มาตรการป้องกันและแก้ไขผลกระทบสิ่งแวดล้อม	ผลการปฏิบัติและรายละเอียดการปฏิบัติตามมาตรการฯ ✓ = ปฏิบัติ X = ไม่ได้ปฏิบัติ ○ = ปฏิบัติตามไม่ได้ ◎ = ปฏิบัติได้แต่ไม่มีประสิทธิภาพ ● = ยังไม่ถึงเวลาปฏิบัติ	เอกสารอ้างอิง	ปัญหา/อุปสรรค/แนวทางแก้ไข
	<p>ของโครงการซึ่งจะช่วยประหยัดพลังงานและช่วยสร้างสภาพแวดล้อมให้ร่มรื่นน่าอยู่มากขึ้น</p> <p>(4) ตรวจสอบสภาพและความสามารถใช้งานของระบบไฟฟ้าทุก 6 เดือน หรือตามข้อกำหนดของผู้ผลิต</p> <p>ข) มาตรการสำหรับแขกของโรงแรม และพนักงานโครงการ</p> <p>(1) มีการรณรงค์ ประชาสัมพันธ์ให้พนักงานและแขกประหยัดและอนุรักษ์พลังงานไว้ตามป้ายประกาศ/บอร์ดประชาสัมพันธ์ของโครงการ</p> <p>(2) จัดทำคู่มือการอนุรักษ์พลังงาน เช่น การประหยัดน้ำ การประหยัดไฟจากหลอดไฟแสงสว่าง การประหยัดไฟจากการใช้ตู้เย็น กระจกน้ำร้อน เตาไรต์ โทรทัศน์ และเครื่องปรับอากาศ เป็นต้น</p> <p>(3) ติดสติ๊กเกอร์รณรงค์การประหยัดและอนุรักษ์ในพื้นที่ส่วนกลาง เช่น สติกเกอร์ข้อความให้ประหยัดน้ำ ปิดน้ำให้สนิท ไม่เปิดน้ำทิ้งไว้ โดยติดไว้บริเวณผนังเหนือก๊อกน้ำ และสติ๊กเกอร์ข้อความให้ประหยัดไฟฟ้า ปิดไฟ และทีวีเมื่อไม่ใช้งานโดยติด</p>			

ตารางที่ 2.2-1 มาตรการป้องกันและแก้ไขผลกระทบสิ่งแวดล้อม (ระยะดำเนินการ) โครงการ โรงแรมพักอาศัยซอยสุขุมวิท 13 (ต่อ)

องค์ประกอบทางสิ่งแวดล้อม	มาตรการป้องกันและแก้ไขผลกระทบสิ่งแวดล้อม	ผลการปฏิบัติและรายละเอียดการปฏิบัติตามมาตรการฯ ✓ = ปฏิบัติ X = ไม่ได้ปฏิบัติ ○ = ปฏิบัติตามไม่ได้ ◎ = ปฏิบัติได้แต่ไม่มีประสิทธิภาพ ● = ยังไม่ถึงเวลาปฏิบัติ	เอกสารอ้างอิง	ปัญหา/อุปสรรค/แนวทางแก้ไข
	ไว้บริเวณผนัง เหนือสวิตช์ไฟฟ้า และติดตั้งเคอร์ให้ผู้พักอาศัยแจ้งพนักงานเมื่อมีการรั่วไหลของน้ำ เป็นต้น			
3.8 ระบบปรับอากาศและระบายอากาศ	- เลือกใช้ระบบปรับอากาศ/อุปกรณ์ ที่มีประสิทธิภาพสูงสุด ประหยัดพลังงาน และมีการดูแลบำรุงรักษาอย่างสม่ำเสมอ	✓	- โครงการเลือกใช้ระบบปรับอากาศ/อุปกรณ์ที่มีประสิทธิภาพสูงสุด ประหยัดพลังงาน และมีการดูแลบำรุงรักษาอย่างสม่ำเสมอ และมีการจ้างบริษัทภายนอกมาดูแลและตรวจสอบระบบไฟฟ้าของโครงการ 2 ปี/ ครั้ง โดยมีการตรวจสอบครั้งล่าสุดในวันที่ 29 มิถุนายน 2564	ภาคผนวก ญ รายงานการซ่อมบำรุงระบบไฟฟ้า
	- การจัดผังภูมิสถาปัตย์ ประกอบด้วยไม้ยืนต้นบริเวณชั้นล่างและบนอาคาร ช่วยบดบังแสงแดดที่ส่องกระทบพื้นหรือผนังคอนกรีตของอาคารลดการถ่ายเทความร้อนจากอากาศสู่คอนกรีต การคายน้ำเพิ่มความชุ่มชื้นและลดอุณหภูมิของอากาศ และปลูกไม้คลุมดินช่วยสะท้อนรังสีความร้อนจากพื้นดินกลับสู่บรรยากาศ	✓	- โครงการได้มีการปลูกไม้ยืนต้นบริเวณชั้นล่างและบนอาคาร ช่วยบดบังแสงแดดที่ส่องกระทบพื้นหรือผนังคอนกรีตของอาคารลดการถ่ายเทความร้อนจากอากาศสู่คอนกรีต การคายน้ำเพิ่มความชุ่มชื้นและลดอุณหภูมิของอากาศ และปลูกไม้คลุมดินช่วยสะท้อนรังสีความร้อนจากพื้นดินกลับสู่บรรยากาศ	รูปที่ 2.2-1 พื้นที่สีเขียว
	- ดูแลและบำรุงรักษาเครื่องปรับอากาศและระบบน้ำร้อนให้ถูกต้องและสม่ำเสมอเพื่อลดโอกาสในการเกิดเชื้อลีสี่โอเนลล่า	✓	- โครงการดูแลและบำรุงรักษาเครื่องปรับอากาศและระบบน้ำร้อนให้ถูกต้องและสม่ำเสมอ	- ภาคผนวก ญ Cooling Tower Maintenance Report - ภาคผนวก ฉ Engineering Department
	- ให้ปฏิบัติตามแนวทาง และข้อกำหนดตามประกาศกรมอนามัย เรื่อง ข้อปฏิบัติในการควบคุมเชื้อลีสี่โอเนลล่าในหอผึ่งเย็นของอาคารในประเทศไทย	✓	- โครงการได้ปฏิบัติตามแนวทาง และข้อกำหนดตามประกาศกรมอนามัย เรื่อง ข้อปฏิบัติในการควบคุมเชื้อลีสี่โอเนลล่าในหอผึ่งเย็นของอาคารในประเทศไทย	- รูปที่ 2.2-7 ระบบหอผึ่งเย็นและช่องระบายอากาศธรรมชาติ

ตารางที่ 2.2-1 มาตรการป้องกันและแก้ไขผลกระทบสิ่งแวดล้อม (ระยะดำเนินการ) โครงการ โรงแรมพักอาศัยซอยสุขุมวิท 13 (ต่อ)

องค์ประกอบทางสิ่งแวดล้อม	มาตรการป้องกันและแก้ไขผลกระทบสิ่งแวดล้อม	ผลการปฏิบัติและรายละเอียดการปฏิบัติตามมาตรการ ✓ = ปฏิบัติ X = ไม่ได้ปฏิบัติ ○ = ปฏิบัติตามไม่ได้ ◎ = ปฏิบัติได้แต่ไม่มีประสิทธิภาพ ● = ยังไม่ถึงเวลาปฏิบัติ	เอกสารอ้างอิง	ปัญหา/อุปสรรค/ แนวทางแก้ไข
	<p>เชื้อลิจิโอเนลล่าในหอผึ่งเย็นของอาคารในประเทศไทย โดยให้ครอบคลุมรายละเอียดอย่างน้อย ดังนี้</p> <p>(1) จัดทำแผนการควบคุมป้องกันโรคเลิเจียนแนร์ประจำอาคารโดยอย่างน้อยต้องมีองค์ประกอบดังนี้</p> <ul style="list-style-type: none"> ■ การประเมินความเสี่ยงจ่อสุขภาพของโรคเลิเจียนแนร์จากหอผึ่งเย็น ■ การตรวจสอบติดตามประสิทธิภาพของแผนการปฏิบัติการ ■ การจัดเก็บรวบรวมสถิติ ข้อมูล และจัดทำบันทึกรายละเอียดของกิจกรรมที่ได้ดำเนินการตามแผนปฏิบัติการ <p>(2) จัดให้มีผู้ควบคุมและบำรุงรักษาหอผึ่งเย็นด้านการป้องกันและควบคุมเชื้อลิจิโอเนลล่าที่มีความรู้ความสามารถและมีคุณวุฒิระดับปริญญาตรีด้านวิทยาศาสตร์สุขภาพ อนามัยสิ่งแวดล้อม อาชีวอนามัยสาธารณสุขหรือสาขาอื่น ๆ ที่มีประสบการณ์และความรู้ด้านการสาธารณสุข ในกรณีที่ไม่สามารถจัดหาผู้ควบคุมและบำรุงรักษาหอผึ่งเย็นไว้เป็นการประจำได้ อาจมอบหมายให้บุคคลอื่นหรือผู้รับจ้าง ที่มีความชำนาญประสบการณ์และคุณวุฒิดังกล่าว รวมทั้งผ่านการฝึกอบรมหลักสูตรผู้ควบคุมและบำรุงรักษาหอผึ่งเย็นด้าน</p>		<p>- ภาคผนวก ฎ Cooling Tower Maintenance Report</p> <p>- ภาคผนวก ฉ Engineering Department</p>	

ตารางที่ 2.2-1 มาตรการป้องกันและแก้ไขผลกระทบสิ่งแวดล้อม (ระยะดำเนินการ) โครงการ โรงแรมพักอาศัยซอยสุขุมวิท 13 (ต่อ)

องค์ประกอบทางสิ่งแวดล้อม	มาตรการป้องกันและแก้ไขผลกระทบสิ่งแวดล้อม	ผลการปฏิบัติและรายละเอียดการปฏิบัติตามมาตรการ ✓ = ปฏิบัติ X = ไม่ได้ปฏิบัติ ○ = ปฏิบัติตามไม่ได้ ⊙ = ปฏิบัติได้แต่ไม่มีประสิทธิภาพ ● = ยังไม่ถึงเวลาปฏิบัติ	เอกสารอ้างอิง	ปัญหา/อุปสรรค/ แนวทางแก้ไข
	<p>การป้องกันและควบคุมเชื้อลีเจียนเนลล่า เพื่อควบคุมและบำรุงรักษาหอผึ่งเย็นแทนได้</p> <p>(3) น้ำที่จากหอผึ่งเย็นต้องมีคุณภาพได้มาตรฐานตามกฎหมายว่าด้วยโรงงาน</p> <p>(4) จัดทำคู่มือการบำรุงรักษาประจําระบบผึ่งเย็นทุกระบบ ซึ่งอย่างน้อยต้องประกอบด้วย</p> <ul style="list-style-type: none"> ▪ แผนผังโครงสร้างที่สมบูรณ์ของระบบการระบายอากาศและระบบผึ่งเย็น ▪ วิธีการทำความสะอาด การทำลายเชื้อและขั้นตอนการกำจัดสิ่งปนเปื้อน พร้อมทั้งคำแนะนำในการรื้อถอนส่วนประกอบ ▪ วิธีการบำบัดน้ำในหอผึ่งเย็น ▪ วิธีการปิด-เปิด และเดินเครื่อง <p>(5) ตรวจตราความสะอาด ความสกปรก และกากตะกอนในหอผึ่งเย็นสัปดาห์ละครั้งโดยใช้สายตา</p> <p>(6) ต้องจัดทำและดำเนินการตามแผนการบำรุงรักษาหอผึ่งเย็น รวมถึงการทำความสะอาดการทำลายเชื้อและการบำบัดน้ำสำหรับหอผึ่งเย็นเพื่อเป็นการป้องกันการเพิ่มจำนวนของเชื้อลีเจียนเนลล่า และทำให้สารเคมีที่ใช้ในการบำบัดน้ำมีประสิทธิภาพสูงสุด</p>			

ตารางที่ 2.2-1 มาตรการป้องกันและแก้ไขผลกระทบสิ่งแวดล้อม (ระยะดำเนินการ) โครงการ โรงแรมพักอาศัยซอยสุขุมวิท 13 (ต่อ)

องค์ประกอบทางสิ่งแวดล้อม	มาตรการป้องกันและแก้ไขผลกระทบสิ่งแวดล้อม	ผลการปฏิบัติและรายละเอียดการปฏิบัติตามมาตรการฯ ✓ = ปฏิบัติ X = ไม่ได้ปฏิบัติ ○ = ปฏิบัติตามไม่ได้ ◎ = ปฏิบัติได้แต่ไม่มีประสิทธิภาพ ● = ยังไม่ถึงเวลาปฏิบัติ	เอกสารอ้างอิง	ปัญหา/อุปสรรค/แนวทางแก้ไข
	<p>(7) การทำความสะอาดและการทำลายเชื้อต้องกระทำในหอผึ่งเย็นที่มีสภาพ ดังต่อไปนี้</p> <p>(ก) มีการปนเปื้อนในระหว่างการก่อสร้างจากฝุ่นหรือสารอินทรีย์ต่าง ๆ</p> <p>(ข) หยุดใช้งานมานานกว่า 1 เดือน</p> <p>(ค) ถูกตัดแปลงแก้ไขทางกลไกหรือถอดชิ้นส่วนออกในลักษณะที่อาจทำให้หอผึ่งเย็นได้รับการปนเปื้อนได้</p> <p>(ง) เมื่อสภาพแวดล้อมรอบหอผึ่งเย็นเต็มไปด้วยฝุ่นหรือไม่สามารถควบคุมคุณภาพน้ำได้</p> <p>(จ) อื่น ๆ ตามที่เจ้าพนักงานท้องถิ่นหรือเจ้าพนักงานสาธารณสุขเห็นควร</p> <p>(8) การทำความสะอาดและการทำลายเชื้อต้องปฏิบัติ ดังนี้</p> <p>(ก) การเติมคลอรีนครั้งแรกในน้ำในระบบผึ่งเย็นเพื่อให้มีคลอรีนอิสระตกค้าง (residual free chlorine) อยู่ในระดับ 5 มก./ล. เพื่อลดความเสี่ยงต่อสุขภาพกับผู้ทำความสะอาด แล้วทำการหมุนเวียนน้ำพร้อม ๆ กับเติมตัวกระจายสารเพื่อเพิ่มประสิทธิภาพในการทำลายเชื้อโรคของคลอรีน โดยหมุนเวียนน้ำเป็นระยะเวลา 6 ชม. ทำการรักษาปริมาณคลอรีน</p>			

ตารางที่ 2.2-1 มาตรการป้องกันและแก้ไขผลกระทบสิ่งแวดล้อม (ระยะดำเนินการ) โครงการ โรงแรมพักอาศัยซอยสุขุมวิท 13 (ต่อ)

องค์ประกอบทางสิ่งแวดล้อม	มาตรการป้องกันและแก้ไขผลกระทบสิ่งแวดล้อม	ผลการปฏิบัติและรายละเอียดการปฏิบัติตามมาตรการฯ ✓ = ปฏิบัติ X = ไม่ได้ปฏิบัติ ○ = ปฏิบัติตามไม่ได้ ⊙ = ปฏิบัติได้แต่ไม่มีประสิทธิภาพ ● = ยังไม่ถึงเวลาปฏิบัติ	เอกสารอ้างอิง	ปัญหา/อุปสรรค/ แนวทางแก้ไข
	<p>อิสระให้อยู่ในระดับไม่น้อยกว่า 5 มก./ล. ตลอดเวลา ถ้าในกรณีที่ค่าความเป็นกรดต่าง (pH) ของน้ำมากกว่า 8 ปริมาณความเข้มข้นของคลอรีนอิสระตกค้างที่วัดได้ต้องอยู่ระหว่าง 15 ถึง 20 มก./ล. เป็นเวลา 2 ชม. หรือใช้วิธีการระบายน้ำออกจากระบบอย่างเต็มที่เป็นเวลาหลาย ๆ ชม. เพื่อลดค่าความเป็นกรดต่างและปริมาณคลอรีนในระบบลง</p> <p>(ข) ระบายน้ำทิ้งออกจากเส้นท่อและทำความสะอาดระบบจ่ายน้ำ บ่อสูบน้ำ และท่อฝังเย็น ทำการล้างบริเวณหรือทางที่จะเข้าไปยังท่อฝังเย็นและอุปกรณ์ต่าง ๆ สำหรับตะกรันและตะกอนอื่น ๆ ที่ไม่สามารถกำจัดออกไปได้ให้ใช้สารเคมีสำหรับกำจัดตะกรันที่ไม่ทำให้เกิดความเสียหายแก่ท่อฝังเย็นและเส้นท่อให้หลีกเลี่ยงวิธีทำความสะอาดที่ก่อให้เกิดละอองน้ำล่องลอยมากเกินไป เช่น ระบบฉีดน้ำแรงดันสูง เป็นต้น หากไม่สามารถหลีกเลี่ยงได้ให้ปิดประตูหน้าต่าง และช่องลมที่อยู่ใกล้เคียงให้สนิทก่อนการทำความสะอาด</p>			

ตารางที่ 2.2-1 มาตรการป้องกันและแก้ไขผลกระทบสิ่งแวดล้อม (ระยะดำเนินการ) โครงการ โรงแรมพักอาศัยซอยสุขุมวิท 13 (ต่อ)

องค์ประกอบทางสิ่งแวดล้อม	มาตรการป้องกันและแก้ไขผลกระทบสิ่งแวดล้อม	ผลการปฏิบัติและรายละเอียดการปฏิบัติตามมาตรการฯ ✓ = ปฏิบัติ X = ไม่ได้ปฏิบัติ ○ = ปฏิบัติตามไม่ได้ ◎ = ปฏิบัติได้แต่ไม่มีประสิทธิภาพ ● = ยังไม่ถึงเวลาปฏิบัติ	เอกสารอ้างอิง	ปัญหา/อุปสรรค/ แนวทางแก้ไข
	<p>(ค) เติมน้ำสะอาดและคลอรีนซ้ำเพื่อให้ระดับคลอรีนอิสระตกค้างไม่น้อยกว่า 5 มก./ล. เป็นเวลา 6 ชม.</p> <p>(ง) ระบายและถ่ายเทน้ำทิ้ง แล้วเปลี่ยนถ่ายเติมน้ำสะอาด สารเคมีและสารชีวฆาตที่ใช้ในการบำบัดคุณภาพน้ำให้อยู่ในระดับเหมาะสมก่อนเปิดเดินเครื่องระบบ</p> <p>(จ) ในระหว่างการทำความสะดวกและการทำลายเชื้อ ควรปิดพัดลมของห้องฝั่งเย็นทุกครั้ง</p> <p>(ฉ) โดยทั่วไปน้ำในหอฝั่งเย็นต้องมีปริมาณความเข้มข้นของคลอรีนอิสระตกค้างไม่น้อยกว่า 1.0 มก./ล. ตลอดเวลา</p> <p>(9) การบำบัดน้ำในระบบฝั่งเย็นของอาคารต้องปฏิบัติตามดังต่อไปนี้</p> <p>(ก) เพื่อควบคุมเชื้อลิจิโอเนลล่ากรณีวิธีการบำบัดน้ำต้องลดหรือป้องกันการเกิดขึ้นของสิ่งต่าง ๆ ในระบบฝั่งเย็นดังต่อไปนี้</p> <ul style="list-style-type: none"> ■ ตะกรัน และสิ่งที่เป็นผลผลิตจากการกัดกร่อน ซึ่งอาจจะเป็นแหล่งอาศัยและคุ้มครองเชื้อลิจิโอเนลล่าในระบบ ■ ตะกอนซึ่งอาจไปลดประสิทธิภาพวิธีการบำบัดน้ำ 			

ตารางที่ 2.2-1 มาตรการป้องกันและแก้ไขผลกระทบสิ่งแวดล้อม (ระยะดำเนินการ) โครงการ โรงแรมพักอาศัยซอยสุขุมวิท 13 (ต่อ)

องค์ประกอบทางสิ่งแวดล้อม	มาตรการป้องกันและแก้ไขผลกระทบสิ่งแวดล้อม	ผลการปฏิบัติและรายละเอียดการปฏิบัติตามมาตรการฯ ✓ = ปฏิบัติ X = ไม่ได้ปฏิบัติ ○ = ปฏิบัติตามไม่ได้ ⊙ = ปฏิบัติได้แต่ไม่มีประสิทธิภาพ ● = ยังไม่ถึงเวลาปฏิบัติ	เอกสารอ้างอิง	ปัญหา/อุปสรรค/แนวทางแก้ไข
	<ul style="list-style-type: none"> ■ แบคทีเรียและจุลินทรีย์อื่น ๆ (ข) ใช้สารชีวฆาตเพื่อควบคุมการเจริญเติบโตของตะไคร่ และสาหร่ายสำหรับกรณีที่มีการเจริญเติบโตของตะไคร่และสาหร่ายอย่างรวดเร็ว ให้ใช้สารทำความสะอาดที่มีฤทธิ์เป็นด่างกำจัดและทำความสะอาดอย่างรวดเร็วจึงชะล้างทำความสะอาดและเติมสารชีวฆาตซ้ำอีกครั้ง (ค) ในการกำจัดตะกอนเลนอาจใช้ตัวกระจายสาร หรือสารเคมีที่ช่วยให้เกิดการรวมตัวได้ (ง) สารเคมีที่ใช้ในการบำบัดน้ำต้องไม่มีฤทธิ์ที่เป็นผลเสียต่อวัสดุอุปกรณ์ที่เป็นโลหะที่เคลือบสารอีพอกซีป้องกันการกัดกร่อนเป็นต้น และต้องเหมาะสมเป็นกลางต่อวัสดุ อุปกรณ์ที่ใช้ในงานระบบเส้นท่อ (จ) การบรรจุ เก็บสะสมและควบคุมดูแลสารเคมีต้องปฏิบัติตามข้อกำหนดของกฎหมายที่เกี่ยวข้อง (10) การใช้สารชีวฆาตต้องปฏิบัติตามดังต่อไปนี้ 			

ตารางที่ 2.2-1 มาตรการป้องกันและแก้ไขผลกระทบสิ่งแวดล้อม (ระยะดำเนินการ) โครงการ โรงแรมพักอาศัยซอยสุขุมวิท 13 (ต่อ)

องค์ประกอบทางสิ่งแวดล้อม	มาตรการป้องกันและแก้ไขผลกระทบสิ่งแวดล้อม	ผลการปฏิบัติและรายละเอียดการปฏิบัติตามมาตรการฯ ✓ = ปฏิบัติ X = ไม่ได้ปฏิบัติ ○ = ปฏิบัติตามไม่ได้ ◎ = ปฏิบัติได้แต่ไม่มีประสิทธิภาพ ● = ยังไม่ถึงเวลาปฏิบัติ	เอกสารอ้างอิง	ปัญหา/อุปสรรค/แนวทางแก้ไข
	<p>(ก) ต้องใช้สารชีวฆาตอย่างน้อย 2 ชนิด โดยใส่สลับกันสัปดาห์ละครั้ง เพื่อป้องกันอุบัติการณ์ดื้อสารเคมีของเชื้อจุลินทรีย์</p> <p>(ข) ก่อนเริ่มดำเนินการบำบัดน้ำด้วยสารชีวฆาตต้องมั่นใจว่าระบบฝั่งเย็นอยู่ในสภาวะที่สะอาด</p> <p>(ค) การป้องกันการปรับตัวเข้ากับสิ่งแวดล้อมของสิ่งมีชีวิตขนาดเล็ก ในระบบฝั่งเย็นต้องใช้สารชีวฆาตด้วยการเติมใส่เป็นครั้ง ๆ แบบไม่ต่อเนื่อง (Shot/Slug dose) และให้รวมถึงการเติมสารชีวฆาตใส่ลงในอ่างรองรับน้ำของหอฝั่งเย็นโดยตรงเป็นระยะสลับกันด้วยวิธีแบบเดียวกัน</p> <p>(ง) สารชีวฆาตที่ใช้ในการกำจัดและควบคุมการเจริญเติบโตของเชื้อลิจิโอเนลล่า ต้องมีคุณสมบัติดังนี้</p> <ul style="list-style-type: none"> ■ เป็นผลิตภัณฑ์ที่ได้มาตรฐานและได้รับการจดทะเบียนอย่างถูกต้องโดยสารเคมีทุกชนิดที่ใช้ในการบำบัดน้ำต้องได้รับอนุญาตให้ใช้และปฏิบัติตามข้อกำหนดของหน่วยงานที่เกี่ยวข้อง ■ มีประสิทธิภาพที่เชื่อถือได้ในการทำลายเชื้อลิจิโอเนลล่าและเชื้อ 			

ตารางที่ 2.2-1 มาตรการป้องกันและแก้ไขผลกระทบสิ่งแวดล้อม (ระยะดำเนินการ) โครงการ โรงแรมพักอาศัยซอยสุขุมวิท 13 (ต่อ)

องค์ประกอบทางสิ่งแวดล้อม	มาตรการป้องกันและแก้ไขผลกระทบสิ่งแวดล้อม	ผลการปฏิบัติและรายละเอียดการปฏิบัติตามมาตรการฯ ✓ = ปฏิบัติ X = ไม่ได้ปฏิบัติ ○ = ปฏิบัติตามไม่ได้ ◎ = ปฏิบัติได้แต่ไม่มีประสิทธิภาพ ● = ยังไม่ถึงเวลาปฏิบัติ	เอกสารอ้างอิง	ปัญหา/อุปสรรค/แนวทางแก้ไข
	<p>จุลินทรีย์อื่น ๆ ได้กว้างขวางเมื่อใช้ปริมาณหรือขนาดตามที่ผู้ผลิตหรือผู้จำหน่ายได้กำหนดหรือแนะนำ</p> <ul style="list-style-type: none"> ■ สารชีวฆาตอื่นที่นำมาใช้ต้องมีส่วนช่วยสนับสนุนให้สารชีวฆาตที่ใช้สำหรับทำลายเชื้อลิจิโอเนลล่าทำงานอย่างมีประสิทธิภาพสมบูรณ์ยิ่งขึ้น และช่วยให้ระบบฝังเย็นปลอดจากภาวะใด ๆ ทางจุลชีววิทยา ■ ไม่รบกวนต่อวิธีการขึ้นสูตรเพื่อจำแนกชนิดและประเภทของเชื้อลิจิโอเนลล่า ■ เหมาะสมทั้งทางด้านกายภาพและเคมีกับน้ำที่ผ่านกรรมวิธีการบำบัดแล้ว <p>(จ) สารเคมีที่ใช้และผลิตภัณฑ์สุดท้าย (End-Products) ที่เกิดขึ้นหลังจากการบำบัดน้ำต้องสามารถย่อยสลายทางชีวภาพและเคมีได้ โดยก่อให้เกิดอันตรายต่อสุขภาพและสิ่งแวดล้อมน้อยที่สุดสำหรับในกรณีที่มีการระบายหรือเกิดอุบัติเหตุรั่วไหลของสารเคมีหรือผลิตภัณฑ์สุดท้ายลงสู่ระบบบำบัดน้ำทิ้งจากระบบต้องผ่านการบำบัดคุณภาพน้ำ</p>			

ตารางที่ 2.2-1 มาตรการป้องกันและแก้ไขผลกระทบสิ่งแวดล้อม (ระยะดำเนินการ) โครงการ โรงแรมพักอาศัยซอยสุขุมวิท 13 (ต่อ)

องค์ประกอบทางสิ่งแวดล้อม	มาตรการป้องกันและแก้ไขผลกระทบสิ่งแวดล้อม	ผลการปฏิบัติและรายละเอียดการปฏิบัติตามมาตรการ ✓ = ปฏิบัติ x = ไม่ได้ปฏิบัติ ○ = ปฏิบัติตามไม่ได้ ⊙ = ปฏิบัติได้แต่ไม่มีประสิทธิภาพ ● = ยังไม่ถึงเวลาปฏิบัติ		เอกสารอ้างอิง	ปัญหา/อุปสรรค/แนวทางแก้ไข
	ก่อนระบายลงสู่แหล่งรองรับน้ำสาธารณะ (11) ต้องจัดให้มีการบันทึกในสมุดบันทึกประจำหอผึ่งเย็น พร้อมให้ข้อมูลที่ถูกต้องเพียงพอและสะดวกต่อการตรวจสอบขอข้อมูลของเจ้าพนักงานท้องถิ่นหรือเจ้าพนักงานสาธารณสุขตลอดเวลา และสมุดบันทึกต้องเก็บรักษาไว้อย่างน้อย 2 ปี (12) ถ้าปรากฏว่ามีหรือสงสัยว่าจะมีการระบาดของโรคเลิเจียนแนร์เกิดขึ้น ต้องแจ้งเจ้าพนักงานท้องถิ่นหรือเจ้าพนักงานสาธารณสุขทราบทันที (13) ต้องจัดให้มีและดำเนินการทดสอบหาเชื้อลิจิโอนลล่า และการตรวจนับแบคทีเรียทั้งหมดตามแผนเป็นประจำ เพื่อตรวจสอบประสิทธิภาพของระบบบำบัดน้ำ โดยให้มีการตรวจวัด 6 เดือน				
3.9 การป้องกันและระงับอัคคีภัยและความปลอดภัยในชีวิตและทรัพย์สิน	- จัดให้มีระบบป้องกันและระงับอัคคีภัยของโรงแรม ดังนี้ 1) ระบบแจ้งเหตุเพลิงไหม้ ได้แก่ (1) แผงควบคุมระบบแจ้งเหตุเพลิงไหม้ (Fire Alarm Control Panel) ติดตั้งภายในห้องรักษาความปลอดภัยที่ชั้นล่าง (2) อุปกรณ์แจ้งเหตุด้วยมือ และอุปกรณ์แจ้งเหตุเตือนภัยด้วยเสียง ติดตั้งครอบคลุมทุกชั้นของอาคาร	✓	- โครงการจัดให้มีระบบป้องกันและระงับอัคคีภัยของโรงแรมประกอบไปด้วย ระบบแจ้งเหตุเพลิงไหม้ ระบบน้ำดับเพลิงบันไดหนีไฟ ลิฟต์ดับเพลิง ถังดับเพลิงแบบมือถือ ป้ายบอกชั้นป้ายบอกทางหนีไฟ ไฟส่องสว่างฉุกเฉิน ระบบจ่ายพลังงานไฟฟ้าสำรอง และพื้นที่หนีไฟทางอากาศ	- รูปที่ 2.2-8 การป้องกันและระงับอัคคีภัย	-

ตารางที่ 2.2-1 มาตรการป้องกันและแก้ไขผลกระทบสิ่งแวดล้อม (ระยะดำเนินการ) โครงการ โรงแรมพักอาศัยซอยสุขุมวิท 13 (ต่อ)

องค์ประกอบทางสิ่งแวดล้อม	มาตรการป้องกันและแก้ไขผลกระทบสิ่งแวดล้อม	ผลการปฏิบัติและรายละเอียดการปฏิบัติตามมาตรการฯ ✓ = ปฏิบัติ X = ไม่ได้ปฏิบัติ ○ = ปฏิบัติตามไม่ได้ ◎ = ปฏิบัติได้แต่ไม่มีประสิทธิภาพ ● = ยังไม่ถึงเวลาปฏิบัติ	เอกสารอ้างอิง	ปัญหา/อุปสรรค/ แนวทางแก้ไข
	<p>(3) เครื่องตรวจจับควัน (Smoke Detector) ติดตั้งในห้องพักทุกห้อง ส่วนต้อนรับ โถงพักคอย โถงทางเดิน ส่วนสำนักงาน และบริการต่าง ๆ ภายในบันได โถงหน้าลิฟต์ และลิฟต์ดับเพลิง เป็นต้น</p> <p>(4) เครื่องตรวจจับความร้อน (Heat Detector) ติดตั้งในห้องครัว ห้องน้ำ ห้องเก็บของ ห้องพักขยะและลานจอดรถ เป็นต้น</p> <p>2) ระบบน้ำดับเพลิง ได้แก่</p> <p>(1) ระบบท่อเย็นน้ำดับเพลิง จำนวน 2 ท่อเย็น</p> <p>(2) ตู้สายฉีดน้ำดับเพลิง (Fire Hose Cabinet)</p> <p>(3) หัวกระจายน้ำดับเพลิง (Sprinkler Head)</p> <p>(4) หัวรับน้ำดับเพลิง (Fire Department connection) จำนวน 2 ชุด</p> <p>(5) หัวดับเพลิง (Fire Hydrant) จำนวน 1 ชุด</p> <p>(6) น้ำสำรองดับเพลิง</p> <p>- ทาวเวอร์โรงแรมมีปริมาณน้ำสำรองดับเพลิง 374 ลบ.ม. ดับเพลิงในอัตรา</p>			

ตารางที่ 2.2-1 มาตรการป้องกันและแก้ไขผลกระทบสิ่งแวดล้อม (ระยะดำเนินการ) โครงการ โรงแรมพักอาศัยซอยสุขุมวิท 13 (ต่อ)

องค์ประกอบทางสิ่งแวดล้อม	มาตรการป้องกันและแก้ไขผลกระทบสิ่งแวดล้อม	ผลการปฏิบัติและรายละเอียดการปฏิบัติตามมาตรการฯ ✓ = ปฏิบัติ X = ไม่ได้ปฏิบัติ ○ = ปฏิบัติตามไม่ได้ ◎ = ปฏิบัติได้แต่ไม่มีประสิทธิภาพ ● = ยังไม่ถึงเวลาปฏิบัติ	เอกสารอ้างอิง	ปัญหา/อุปสรรค/แนวทางแก้ไข
	<p>47.3 ลิตร/วินาที ได้ไม่ต่ำกว่า 131 นาที</p> <p>3) บันไดหนีไฟ</p> <ul style="list-style-type: none"> ทาวเวอร์โรงแรมมีบันไดซึ่งใช้หนีไฟ จำนวน 4 บันได ได้แก่ บันได ST1, ST2, ST3 และ ST4 <p>4) ลิฟต์ดับเพลิง จำนวน 2 ชุด</p> <p>5) ถังดับเพลิงแบบมือถือ</p> <p>6) ป้ายบอกขึ้น</p> <p>7) ป้ายบอกทางหนีไฟ</p> <p>8) ไฟส่องสว่างฉุกเฉิน ให้แสงสว่างได้ไม่น้อยกว่า 2 ชม.</p> <p>9) ระบบจ่ายพลังงานไฟฟ้าสำรอง สามารถสำรองจ่ายพลังงานให้กับระบบใช้งานหลักได้ไม่น้อยกว่า 8 ชม.</p> <p>10) พื้นที่หนีไฟทางอากาศ ขนาดพื้นที่ 100 ตร.ม.</p>			
	<p>- จัดให้มีจุดรวมคนสำหรับโครงการส่วนโรงแรมและส่วนห้องชุดพักอาศัยจำนวน 1 แห่ง อยู่บนพื้นที่สีเขียวด้านถนนสุขุมวิท ขนาดพื้นที่รวม 723 ตร.ม./คน และจะมีการดูแลติดตั้งกิ่งไม้ด้านล่าง เพื่อให้คนสามารถยืนได้ต้นไม้ได้</p>	<p>✓</p> <p>- จัดให้มีการ ตรวจสอบบันไดหนีไฟเส้นทางหนีไฟและจุดรวมพลเบื้องต้นให้อยู่ในสภาพพร้อมใช้งาน เดือนละ 1 ครั้ง</p>	<p>- รูปที่ 2.2-8 การป้องกันและระงับอัคคีภัย</p>	-

ตารางที่ 2.2-1 มาตรการป้องกันและแก้ไขผลกระทบสิ่งแวดล้อม (ระยะดำเนินการ) โครงการ โรงแรมพักอาศัยซอยสุขุมวิท 13 (ต่อ)

องค์ประกอบทางสิ่งแวดล้อม	มาตรการป้องกันและแก้ไขผลกระทบสิ่งแวดล้อม	ผลการปฏิบัติและรายละเอียดการปฏิบัติตามมาตรการ ✓ = ปฏิบัติ X = ไม่ได้ปฏิบัติ ○ = ปฏิบัติตามไม่ได้ ⊙ = ปฏิบัติได้แต่ไม่มีประสิทธิภาพ ● = ยังไม่ถึงเวลาปฏิบัติ	เอกสารอ้างอิง	ปัญหา/อุปสรรค/แนวทางแก้ไข
	- จัดให้มีแผนปฏิบัติการฉุกเฉินในกรณีเกิดเพลิงไหม้ที่กำหนดผู้รับผิดชอบและขั้นตอนในการปฏิบัติงาน และจัดให้มีการซ้อมแผนฉุกเฉินร่วมกับหน่วยงานดับเพลิงท้องถิ่นและจ่ายอย่างน้อยปีละ 1 ครั้ง	● - จัดให้มีการอบรมและซ้อมแผนฉุกเฉินกับเจ้าพนักงานดับเพลิงท้องถิ่นเป็นประจำทุกปี โดยโครงการจะมีแผนการซ้อมอพยพหนีไฟประจำปี 2565 ในเดือนพฤศจิกายน 2565 - จัดให้มีการอบรมวิธีการใช้อุปกรณ์และระบบป้องกันอัคคีภัยและฝึกอบรมเรื่องการซ้อมอพยพย้ายคนเมื่อเกิดเพลิงไหม้แก่เจ้าหน้าที่ของโครงการ ยารักษาการณ์ เพื่อให้สามารถใช้งานได้ทันทีและไม่ตกใจ	- รูปที่ 2.2-8 การป้องกันและระงับอัคคีภัย	ตารางที่ 4-2
	- ตรวจสอบสภาพและความสามารถใช้งานของอุปกรณ์ดับเพลิง อุปกรณ์แจ้งเหตุ Sensor ความร้อน และควันของอุปกรณ์ตรวจจับ บ้ายบอกชั้นและทิศทางหนีไฟ ระบบไฟฉุกเฉิน และประตูหนีไฟ ทุก 6 เดือน หรือตามข้อกำหนด/อายุการใช้งานของบริษัทผู้ผลิต	✓ - จัดให้มีการตรวจสอบสภาพอุปกรณ์ระบบป้องกันและสัญญาณเตือนอัคคีภัยให้อยู่ในสภาพพร้อมใช้งาน 1 เดือน/ครั้ง - จัดให้มีการตรวจสอบระยะจ่ายไฟฟ้าสำรองให้มีแบตเตอรี่สำรองอยู่ตลอดเวลา	- ภาคผนวก ข การตรวจสอบ Jockey pump และ Fire pump ประจำเดือน มกราคม - พฤษภาคม 2565	-
	- ติดตั้งกล้องวงจรปิด (CCTV) บริเวณพื้นที่ส่วนกลาง เช่น พื้นที่จอดรถ ส่วนต้อนรับ ทางเข้า-ออกอาคาร โถงทางเดิน โถงลิฟต์ เป็นต้น	✓ - โครงการติดตั้งกล้องวงจรปิด (CCTV) บริเวณพื้นที่ส่วนกลาง เช่น พื้นที่จอดรถ ส่วนต้อนรับ ทางเข้า-ออกอาคาร โถงทางเดิน โถงลิฟต์ เป็นต้น	รูปที่ 2.2-3 ศูนย์ควบคุมระบบการจราจรภายในที่จอดรถยนต์ด้วยกล้องวงจรปิด (CCTV)	-
	- จัดให้มีเจ้าหน้าที่รักษาความปลอดภัยดูแลการเข้า-ออกของผู้พักอาศัย และผู้มาติดต่อกับโครงการในบริเวณทางเข้า-ออกตลอด 24 ชม.	✓ - โครงการจัดให้มีเจ้าหน้าที่รักษาความปลอดภัยดูแลการเข้า-ออกของผู้พักอาศัย และผู้มาติดต่อกับโครงการในบริเวณทางเข้า-ออกตลอด 24 ชม.	รูปที่ 2.2-2 การจราจร	-
4. คุณค่าต่อคุณภาพชีวิต				
4.1 เศรษฐกิจ-สังคม	- พิจารณารับคนในพื้นที่เข้าทำงานก่อนคนต่างถิ่น	✓ - โครงการพิจารณารับคนในพื้นที่เข้าทำงานก่อนคนต่างถิ่น	-	-

ตารางที่ 2.2-1 มาตรการป้องกันและแก้ไขผลกระทบสิ่งแวดล้อม (ระยะดำเนินการ) โครงการ โรงแรมพักอาศัยซอยสุขุมวิท 13 (ต่อ)

องค์ประกอบทางสิ่งแวดล้อม	มาตรการป้องกันและแก้ไขผลกระทบสิ่งแวดล้อม	ผลการปฏิบัติและรายละเอียดการปฏิบัติตามมาตรการฯ ✓ = ปฏิบัติ X = ไม่ได้ปฏิบัติ ○ = ปฏิบัติตามไม่ได้ ◎ = ปฏิบัติได้แต่ไม่มีประสิทธิภาพ ● = ยังไม่ถึงเวลาปฏิบัติ	เอกสารอ้างอิง	ปัญหา/อุปสรรค/แนวทางแก้ไข
	- โครงการต้องปฏิบัติตามมาตรการป้องกันและแก้ไข ผลกระทบสิ่งแวดล้อมโดยเฉพาะในด้านคุณภาพอากาศ เสียง การคมนาคมขนส่ง การใช้น้ำ การจัดการน้ำเสียและสิ่งปฏิกูล การระบายน้ำและป้องกันน้ำท่วม การจัดการขยะมูลฝอย การป้องกันอัคคีภัย ความปลอดภัยในชีวิตและทรัพย์สิน สภาพเศรษฐกิจ และสังคม และทัศนียภาพ อย่างเคร่งครัด	✓	- โครงการได้ปฏิบัติตามมาตรการป้องกันและแก้ไข ผลกระทบสิ่งแวดล้อมโดยเฉพาะในด้านคุณภาพอากาศ เสียง การคมนาคมขนส่ง การใช้น้ำ การจัดการน้ำเสียและสิ่งปฏิกูล การระบายน้ำและป้องกันน้ำท่วม การจัดการขยะมูลฝอย การป้องกันอัคคีภัย ความปลอดภัยในชีวิตและทรัพย์สิน สภาพเศรษฐกิจ และสังคม และทัศนียภาพ อย่างเคร่งครัด	-
	- เว้นระยะห่างระหว่างอาคารกับแนวเขตพื้นที่โครงการตามกฎหมายกระทรวงฉบับที่ 33 (พ.ศ.2535) ฉบับที่ 50 (พ.ศ.2540) ฉบับที่ 55 (พ.ศ.2543) ออกตามความใน พ.ร.บ. ควบคุมอาคาร พ.ศ.2522 ข้อบัญญัติกรุงเทพมหานคร เรื่อง ควบคุมอาคาร พ.ศ. 2544 เพื่อลดผลกระทบด้านความเป็นส่วนตัวของแขก/ผู้พักอาศัยภายในโครงการ และผู้อยู่อาศัยข้างเคียง	✓	- โครงการได้เว้นระยะห่างระหว่างอาคารกับแนวเขตพื้นที่โครงการตามกฎหมายกระทรวงฉบับที่ 33 (พ.ศ.2535) ฉบับที่ 50 (พ.ศ.2540) ฉบับที่ 55 (พ.ศ.2543) ออกตามความใน พ.ร.บ. ควบคุมอาคาร พ.ศ.2522 ข้อบัญญัติกรุงเทพมหานคร เรื่อง ควบคุมอาคาร พ.ศ. 2544	-
	- ต้องมีช่องทางรับข้อคิดเห็น/ข้อเรียกร้องจากภายนอกโดยจัดทำเป็นกล่องข้อคิดเห็น/ข้อร้องเรียน พร้อมทั้งมีเบอร์โทรศัพท์ติดต่อและชื่อผู้ประสานงานโครงการติดตั้งภายในโครงการบริเวณที่เห็นชัดเจน	✓	- โครงการจัดให้มีจุดรับข้อคิดเห็น/ข้อเรียกร้องจากภายนอกโดยจัดทำเป็นกล่องข้อคิดเห็น/ข้อร้องเรียน พร้อมทั้งมีเบอร์โทรศัพท์ติดต่อและชื่อผู้ประสานงานโครงการติดตั้งภายในโครงการบริเวณที่เห็นชัดเจน	-

ตารางที่ 2.2-1 มาตรการป้องกันและแก้ไขผลกระทบสิ่งแวดล้อม (ระยะดำเนินการ) โครงการ โรงแรมพักอาศัยซอยสุขุมวิท 13 (ต่อ)

องค์ประกอบทางสิ่งแวดล้อม	มาตรการป้องกันและแก้ไขผลกระทบสิ่งแวดล้อม	ผลการปฏิบัติและรายละเอียดการปฏิบัติตามมาตรการฯ ✓ = ปฏิบัติ X = ไม่ได้ปฏิบัติ ○ = ปฏิบัติตามไม่ได้ ◎ = ปฏิบัติได้แต่ไม่มีประสิทธิภาพ ● = ยังไม่ถึงเวลาปฏิบัติ		เอกสารอ้างอิง	ปัญหา/อุปสรรค/แนวทางแก้ไข
4.2 การสาธารณสุข					
- การสาธารณสุขและสุขภาพ	- พื้นที่โครงการที่ไม่มีสิ่งก่อสร้างปกคลุม จะทำการปลูกต้นไม้และพืชปกคลุม - จัดให้มีการปลูกต้นไม้ยืนต้นและไม้คลุมดินภายในพื้นที่โครงการ ซึ่งสามารถตรึงก๊าซ CO ₂ ผ่านกระบวนการสังเคราะห์แสง และคายก๊าซ O ₂ ออกมา - บำรุงดูแลรักษาไม้ยืนต้นและไม้คลุมดินภายในพื้นที่โครงการให้เจริญเติบโตได้ดี เพื่อให้มีประสิทธิภาพในการดูดซับมลพิษ	✓	- โครงการมีการปลูกต้นไม้และหญ้าคลุมดินในบริเวณพื้นที่ว่างของโครงการที่ได้มีการปูราดพื้นผิวเพื่อลดการชะล้างพังทลายของหน้าดิน ปลูกต้นไม้โดยรอบอาคารรวมถึงไม้คลุมดิน	รูปที่ 2.2-1 พื้นที่สีเขียว	-
	- ให้พนักงานของโครงการล้างทำความสะอาดถนนและลานจอดรถภายในโครงการเป็นประจำตามความเหมาะสม เพื่อป้องกันการสะสมของฝุ่นละออง	✓	- จัดให้มีเจ้าหน้าที่รักษาความสะอาดทำความสะอาดลานจอดรถภายในโครงการเป็นประจำ	-	-
	- ติดป้าย “ห้ามติดเครื่องยนต์จรถที่ลานจอดรถ” ในจุดที่เห็นได้ง่ายและชัดเจน	✓	- โครงการมีการติดป้าย “ห้ามติดเครื่องยนต์จรถที่ลานจอดรถ” ในจุดที่เห็นได้ง่ายและชัดเจน	-	-
	- ดูแลและบำรุงรักษาเครื่องปรับอากาศและระบบน้ำร้อนให้ถูกต้องและสม่ำเสมอ เพื่อลดโอกาสในการเกิดเชื้อลิจิโอนลล่า - กำหนดให้ปฏิบัติตามแนวทาง และข้อกำหนดตามประกาศกรมอนามัย เรื่อง ข้อปฏิบัติในการควบคุมเชื้อลิจิโอนลล่าในหอผึ่งเย็นของอาคารในประเทศไทย	✓	- โครงการดูแลและบำรุงรักษาเครื่องปรับอากาศและระบบน้ำร้อนให้ถูกต้องและสม่ำเสมอ - โครงการได้ปฏิบัติตามแนวทาง และข้อกำหนดตามประกาศกรมอนามัย เรื่อง ข้อปฏิบัติในการควบคุมเชื้อลิจิโอนลล่าในหอผึ่งเย็นของอาคารในประเทศไทย	- รูปที่ 2.2-7 ระบบหอผึ่งเย็นและช่องระบายอากาศธรรมชาติ - ภาคผนวก ฎ Cooling Tower Maintenance Report	-

ตารางที่ 2.2-1 มาตรการป้องกันและแก้ไขผลกระทบสิ่งแวดล้อม (ระยะดำเนินการ) โครงการ โรงแรมพักอาศัยซอยสุขุมวิท 13 (ต่อ)

องค์ประกอบทางสิ่งแวดล้อม	มาตรการป้องกันและแก้ไขผลกระทบสิ่งแวดล้อม	ผลการปฏิบัติและรายละเอียดการปฏิบัติตามมาตรการ ✓ = ปฏิบัติ X = ไม่ได้ปฏิบัติ ○ = ปฏิบัติตามไม่ได้ ◎ = ปฏิบัติได้แต่ไม่มีประสิทธิภาพ ● = ยังไม่ถึงเวลาปฏิบัติ		เอกสารอ้างอิง	ปัญหา/อุปสรรค/แนวทางแก้ไข
				- ภาคผนวก ง Engineering Department	
	- จำกัดความเร็วของยานพาหนะภายในพื้นที่โครงการที่ 30 กม./ชม. เพื่อป้องกันเสียงดังจากเครื่องยนต์	✓	- โครงการมีการจำกัดความเร็วของรถยนต์ที่เข้า-ออกพื้นที่โครงการที่ 30 กม./ชม.	-	-
	- ติดตั้งป้ายสัญลักษณ์ ห้ามกีดขวางไว้ในพื้นที่โครงการ ตำแหน่งที่มองเห็นชัดเจน	✓	- โครงการมีการติดตั้งป้ายสัญลักษณ์ห้ามกีดขวางไว้ในพื้นที่โครงการ	-	-
	- ติดตั้งระบบบำบัดน้ำเสียผสมระหว่างตะกอนเร่ง (Activated Sludge) และแผ่นหมุนชีวภาพ (Fixed-Film) ขนาดความสามารถ 298 ลบ.ม./วัน น้ำทิ้งหลังการบำบัดมีค่า BOD ไม่เกิน 20 มก./ล. และค่า SS ไม่เกิน 30 มก./ล.	✓	- โครงการจัดให้มีระบบบำบัดน้ำเสียภายในอาคารมาตรฐานคุณภาพน้ำทิ้ง จากอาคารประเภท ข.	รูปที่ 2.2-4 การจัดการน้ำเสีย	-
	- มีการเชื่อมต่อท่อรวบรวม Aerosol จากบ่อเติมอากาศ (Aeration tank) และเชื่อมต่อท่อรวบรวมก๊าซมีเทนจากบ่อปรับสภาพ (Equalization) เข้าสู่บ่อดินปริมาตร 12.8 ลบ.ม. (4.00 x 4.00 x 0.8 ม. (ก x ย x ล)) พื้นที่ 16 ตร.ม. พื้นที่ผิวตัวกลางจากแปลงดิน 1,280 ตร.ม. จำนวน 1 บ่อ	✓	- มีการเชื่อมต่อท่อรวบรวม Aerosol จากบ่อเติมอากาศ (Aeration tank) และเชื่อมต่อท่อรวบรวมก๊าซมีเทนจากบ่อปรับสภาพ (Equalization) เข้าสู่บ่อดิน	-	-
	- จัดให้มีการแยกขยะที่แหล่งกำเนิด	✓	- จัดให้มีแม่บ้านเก็บขนและคัดแยกขยะในแต่ละชั้นทุกวัน และทำความสะอาดที่พักขยะรวมทุกครั้งที่ทำกรเก็บขน	รูปที่ 2.2-5 การจัดการขยะมูลฝอย	-

ตารางที่ 2.2-1 มาตรการป้องกันและแก้ไขผลกระทบสิ่งแวดล้อม (ระยะดำเนินการ) โครงการ โรงแรมพักอาศัยซอยสุขุมวิท 13 (ต่อ)

องค์ประกอบทางสิ่งแวดล้อม	มาตรการป้องกันและแก้ไขผลกระทบสิ่งแวดล้อม	ผลการปฏิบัติและรายละเอียดการปฏิบัติตามมาตรการฯ ✓ = ปฏิบัติ X = ไม่ได้ปฏิบัติ ○ = ปฏิบัติตามไม่ได้ ◎ = ปฏิบัติได้แต่ไม่มีประสิทธิภาพ ● = ยังไม่ถึงเวลาปฏิบัติ	เอกสารอ้างอิง	ปัญหา/อุปสรรค/แนวทางแก้ไข	
	- จัดให้มีถังขยะแยกตามประเภทของขยะ ได้แก่ ถังสีเขียวสำหรับแยกขยะเปียก ถังสีฟ้าสำหรับขยะแห้ง ถังสีเหลืองสำหรับขยะรีไซเคิล และถังสีเทาฟอสฟอรัส/แดงสำหรับขยะอันตราย พร้อมจัดให้มีพนักงานทำหน้าที่เก็บรวบรวมไปไว้ที่ห้องพักขยะรวม 1-2 ครั้ง/วัน ตามความเหมาะสมของปริมาณขยะ	✓	- จัดให้มีถังขยะแยกตามประเภทของขยะ และให้มีแม่บ้านเก็บขนและคัดแยกขยะในแต่ละชั้นทุกวัน และทำความสะอาดที่พักขยะรวมทุกครั้งที่ทำการเก็บขน	รูปที่ 2.2-5 การจัดการขยะมูลฝอย	-
	- มีห้องพักขยะรวมที่ชั้นล่าง(Ground) จำนวน 4 ห้อง ประกอบด้วย ห้องพักขยะเปียก ห้องพักขยะแห้ง ห้องพักขยะรีไซเคิล และ ห้องพักขยะอันตราย เป็นห้องปิดมิดชิดมีการติดตั้งบานเกร็ดและพัดลมระบายอากาศ	✓	- มีห้องพักขยะรวมที่ชั้นล่าง (Ground) จำนวน 4 ห้อง ประกอบด้วย ห้องพักขยะเปียก ห้องพักขยะแห้ง ห้องพักขยะรีไซเคิล และห้องพักขยะอันตราย	รูปที่ 2.2-5 การจัดการขยะมูลฝอย	-
	- การจัดตั้งถังขยะ ถังขยะแต่ละใบจะมีถุงดำสวมอยู่ด้านในโดยใช้ถุงพลาสติกชนิดหนา ในการจัดเก็บของพนักงานทำความสะอาดให้มัดปากถุงให้มิดชิด ระวังไม่ให้น้ำหนักมากเกินประวั้งรั้ว และให้เปลี่ยนถุงดำไปใหม่ แทนถุงเก่าทุกครั้ง	✓	- จัดให้มีแม่บ้านเก็บขนและคัดแยกขยะในแต่ละชั้นทุกวัน และเปลี่ยนถุงดำไปใหม่แทนถุงเก่าทุกครั้ง	รูปที่ 2.2-5 การจัดการขยะมูลฝอย	-
	- ทุกครั้งหลังการจัดเก็บขยะของสำนักงานเขตวัฒนา พนักงานจะล้างทำความสะอาดห้องพักขยะและถังขยะ เพื่อป้องกันการเกิดกลิ่นและเป็นแหล่งสะสมของเชื้อโรคและที่อยู่อาศัยของสัตว์ ที่เป็นพาหะนำโรคติดต่อ และน้ำเสียจากการทำความสะอาด	✓	- จัดให้มีถังขยะแยกตามประเภทของขยะ และให้มีแม่บ้านเก็บขนและคัดแยกขยะในแต่ละชั้นทุกวัน และทำความสะอาดที่พักขยะรวมทุกครั้งที่ทำการเก็บขน	-	-

ตารางที่ 2.2-1 มาตรการป้องกันและแก้ไขผลกระทบสิ่งแวดล้อม (ระยะดำเนินการ) โครงการ โรงแรมพักอาศัยซอยสุขุมวิท 13 (ต่อ)

องค์ประกอบทางสิ่งแวดล้อม	มาตรการป้องกันและแก้ไขผลกระทบสิ่งแวดล้อม	ผลการปฏิบัติและรายละเอียดการปฏิบัติตามมาตรการฯ ✓ = ปฏิบัติ X = ไม่ได้ปฏิบัติ ○ = ปฏิบัติตามไม่ได้ ◎ = ปฏิบัติได้แต่ไม่มีประสิทธิภาพ ● = ยังไม่ถึงเวลาปฏิบัติ	เอกสารอ้างอิง	ปัญหา/อุปสรรค/แนวทางแก้ไข
	สะอาดถึงขยะและห้องพักขยะรวม ระบายเข้าสู่ระบบบำบัดน้ำเสีย			
	<p>- ออกแบบระบบป้องกันและระงับอัคคีภัย ของโรงแรมให้มีความสอดคล้องกับข้อกำหนด ดังนี้</p> <ul style="list-style-type: none"> ■ กฎกระทรวงฉบับที่ 33 (พ.ศ.2535) ฉบับที่ 50 (พ.ศ.2540)ฉบับที่ 39 (พ.ศ. 2537) ฉบับที่ 55 (พ.ศ.2543) ออกตามความใน พ.ร.บ. ควบคุมอาคาร พ.ศ. 2522 ■ ข้อบัญญัติกรุงเทพมหานคร เรื่อง ควบคุมอาคาร พ.ศ. 2544 	✓	- โครงการออกแบบระบบป้องกันและระงับอัคคีภัย ของโรงแรมให้มีความสอดคล้องกับข้อกำหนด ตามกฎกระทรวงฉบับที่ 33 (พ.ศ.2535) ฉบับที่ 50 (พ.ศ.2540)ฉบับที่ 39 (พ.ศ. 2537) ฉบับที่ 55 (พ.ศ.2543) ออกตามความใน พ.ร.บ. ควบคุมอาคาร พ.ศ. 2522 และข้อบัญญัติกรุงเทพมหานคร เรื่องควบคุมอาคาร พ.ศ. 2544	-
	- จัดให้มีจุดรวมพล สำหรับโครงการส่วนโรงแรม และส่วนห้องชุดพักอาศัยจำนวน 1 แห่ง อยู่บนพื้นที่สีเขียวด้านสุขุมวิทขนาดพื้นที่รวม 723 ตร.ม. คิดเป็นสัดส่วนพื้นที่ต่อผู้พักอาศัย 0.26 ตร.ม./คน และจะมีการดูแลตัดแต่งกิ่งต้นไม้ด้านล่างเพื่อให้คนสามารถ ยืนได้ต้นไม้ได้	✓	- โครงการจัดให้มีจุดรวมพล จำนวน 1 แห่ง ขนาดพื้นที่รวม 723 ตร.ม./คน และจะมีการดูแลตัดแต่งกิ่งไม้ด้านล่าง เพื่อให้คนสามารถยืนได้ต้นไม้ได้ - จัดให้มีการ ตรวจสอบบันไดหนีไฟเส้นหนีไฟและจุดรวมพล เบื้องต้นให้อยู่ในสภาพพร้อมใช้งาน เดือนละ 1 ครั้ง	- รูปที่ 2.2-8 การป้องกันและระงับอัคคีภัย - ภาคผนวก ข การตรวจสอบ Jockey pump และ Fire pump ประจำเดือน มกราคม - พฤษภาคม 2565
	- จัดให้มีแผนปฏิบัติการฉุกเฉินในกรณี เกิดเหตุเพลิงไหม้ที่กำหนดผู้รับผิดชอบและขั้นตอนในการปฏิบัติงาน และจัดให้มีการซ้อมแผนฉุกเฉินร่วมกับหน่วยงานดับเพลิงท้องถิ่นเป็นประจำอย่างน้อยปีละ 1 ครั้ง	●	- จัดให้มีการอบรมและซ้อมแผนฉุกเฉินกับเจ้าพนักงานดับเพลิงท้องถิ่นเป็นประจำทุกปี โดยโครงการจะมีแผนการซ้อมอพยพหนีไฟประจำปี 2565 ในเดือนพฤศจิกายน 2565 - จัดให้มีการอบรมวิธีการใช้อุปกรณ์และระบบป้องกันอัคคีภัย และฝึกอบรมเรื่องการซ้อมอพยพย้ายคนเมื่อเกิดเพลิงไหม้แก่	- รูปที่ 2.2-8 การป้องกันและระงับอัคคีภัย - ภาคผนวก ข การตรวจสอบ Jockey pump และ Fire pump ประจำเดือน มกราคม - พฤษภาคม 2565

ตารางที่ 2.2-1 มาตรการป้องกันและแก้ไขผลกระทบสิ่งแวดล้อม (ระยะดำเนินการ) โครงการ โรงแรมพักอาศัยซอยสุขุมวิท 13 (ต่อ)

องค์ประกอบทางสิ่งแวดล้อม	มาตรการป้องกันและแก้ไขผลกระทบสิ่งแวดล้อม	ผลการปฏิบัติและรายละเอียดการปฏิบัติตามมาตรการฯ ✓ = ปฏิบัติ X = ไม่ได้ปฏิบัติ ○ = ปฏิบัติตามไม่ได้ ◎ = ปฏิบัติได้แต่ไม่มีประสิทธิภาพ ● = ยังไม่ถึงเวลาปฏิบัติ		เอกสารอ้างอิง	ปัญหา/อุปสรรค/แนวทางแก้ไข
			เจ้าหน้าที่ของโครงการ ยารักษาการณ์ เพื่อให้สามารถใช้งานได้ทันวันที่และไม่ตกใจ		
	- ตรวจสอบสภาพและความสามารถใช้งานของ อุปกรณ์ดับเพลิง อุปกรณ์แจ้งเหตุ Sensor ความร้อน และ คิวของอุปกรณ์ตรวจจับ ป้ายบอกชั้น และทิศทางหนีไฟ ระบบไฟฉุกเฉิน และประตูหนีไฟทุก 6 เดือน หรือตามข้อกำหนด/อายุการใช้งานของบริษัทผู้ผลิต	✓	- จัดให้มีการตรวจสอบสภาพอุปกรณ์ระบบป้องกันและสัญญาณเตือนอัคคีภัยให้อยู่ในสภาพพร้อมใช้งาน 1 เดือน/ครั้ง - จัดให้มีการตรวจสอบระยะจ่ายไฟฟ้าสำรองให้มีแบตเตอรี่สำรองอยู่ตลอดเวลา	- ภาคนวก ข การตรวจสอบ Jockey pump และ Fire pump ประจำเดือน มกราคม - พฤษภาคม 2565	-
	- ติดตั้งกล้องวงจรปิด (CCTV) บริเวณพื้นที่ส่วนกลาง เช่น พื้นที่จอดรถ ส่วนต้อนรับ ทางเข้า-ออกอาคาร โถงทางเดิน โถงลิฟต์ เป็นต้น	✓	- โครงการติดตั้งกล้องวงจรปิด (CCTV) บริเวณพื้นที่ส่วนกลาง เช่น พื้นที่จอดรถ ส่วนต้อนรับ ทางเข้า-ออกอาคาร โถงทางเดิน โถงลิฟต์ เป็นต้น	รูปที่ 2.2-3 ศูนย์ควบคุมระบบการจราจรภายในที่จอดรถยนต์ด้วยกล้องวงจรปิด (CCTV)	-
	- จัดให้มีเจ้าหน้าที่ รปภ. รักษาความปลอดภัยในโครงการตลอด 24 ชม. และดูแลอำนวยความสะดวกด้านการจราจร เพื่อป้องกันการเกิดอุบัติเหตุ	✓	- โครงการจัดให้มีเจ้าหน้าที่รักษาความปลอดภัยดูแลการเข้า-ออกของผู้พักอาศัย และผู้มาติดต่อกับโครงการในบริเวณทางเข้า-ออกตลอด 24 ชม.	-	-
	- จัดให้มีเบอร์โทรศัพท์ของสถานีด่วน และสถานพยาบาลในพื้นที่ ที่อยู่ใกล้เคียงสำหรับแจ้งเหตุฉุกเฉิน ขอความช่วยเหลือและส่งต่อผู้ป่วย	✓	- โครงการจัดให้มีเบอร์โทรศัพท์ของสถานีด่วน และสถานพยาบาลในพื้นที่ ที่อยู่ใกล้เคียงสำหรับแจ้งเหตุฉุกเฉิน ขอความช่วยเหลือและส่งต่อผู้ป่วย	-	-
- การจัดการสระว่ายน้ำ	- จัดให้มีมาตรการป้องกันและแก้ไขผลกระทบต่อสุขภาพและ ความปลอดภัยจากการใช้สระว่ายน้ำตามคำแนะนำของคณะกรรมการสาธารณสุข ฉบับ	✓	- บริเวณที่ตั้งสระว่ายน้ำ มีรั้วหรือกำแพงแบ่งสัดส่วนชัดเจน - จัดให้มีการตรวจวัดค่าน้ำเพื่อให้ได้ค่าตามมาตรฐานที่กำหนด - จัดให้มีเจ้าหน้าที่ดูแลความเรียบร้อยตลอดเวลาบริการ	รูปที่ 2.2-9 การจัดการสระว่ายน้ำ	-

ตารางที่ 2.2-1 มาตรการป้องกันและแก้ไขผลกระทบสิ่งแวดล้อม (ระยะดำเนินการ) โครงการ โรงแรมพักอาศัยซอยสุขุมวิท 13 (ต่อ)

องค์ประกอบทางสิ่งแวดล้อม	มาตรการป้องกันและแก้ไขผลกระทบสิ่งแวดล้อม	ผลการปฏิบัติและรายละเอียดการปฏิบัติตามมาตรการ ✓ = ปฏิบัติ X = ไม่ได้ปฏิบัติ ○ = ปฏิบัติตามไม่ได้ ◎ = ปฏิบัติได้แต่ไม่มีประสิทธิภาพ ● = ยังไม่ถึงเวลาปฏิบัติ	เอกสารอ้างอิง	ปัญหา/อุปสรรค/แนวทางแก้ไข
	<p>ที่ 1/2550 เรื่องการควบคุมการประกอบกิจการสระว่ายน้ำ หรือกิจการอื่นๆ ในทำนองเดียวกัน ดังนี้</p> <p>1. สถานที่ตั้ง</p> <p>- พื้นที่โครงการซึ่งเป็นที่ตั้งสระว่ายน้ำ มีรั้วหรือกำแพง เพื่อสุขอนามัยและความปลอดภัยของผู้ใช้บริการ และเพื่อป้องกันไม่ให้บุคคลภายนอก ที่ไม่ได้รับอนุญาตไปใช้สระว่ายน้ำ ในช่วงที่ไม่เปิดให้บริการ รวมทั้งป้องกันสัตว์เข้ามาในบริเวณสระว่ายน้ำ</p> <p>- สถานที่ตั้งและ บริเวณของสระว่ายน้ำ รวมทั้งระบบสาธารณูปโภคอยู่ในที่น้ำท่วมไม่ถึง พื้นดินแข็งแรงไม่ทรุดง่าย อยู่ในบริเวณที่มีไฟฟ้า และน้ำประปาเพียงพอ มีทางเข้า-ออกสะดวก</p> <p>2. สระว่ายน้ำและอาคารประกอบ</p> <p>- โครงสร้างสระว่ายน้ำ สร้างด้วยคอนกรีตเสริมเหล็ก หรือ วัสดุที่มีความมั่นคง แข็งแรง น้ำซึมไม่ได้ ผนังเรียบ อยู่ในสภาพดี และ ทำความสะอาดง่าย</p> <p>- มีรางระบายน้ำล้นมีฝาปิดรอบสระว่ายน้ำ มีความกว้าง 30-40 ซม. ไม่เป็นสนิม แข็งแรง ทำความสะอาดง่าย อยู่ในสภาพดี และ ไม่มีน้ำล้นออกจากราง</p>	<p>- จัดให้มีป้ายแสดงข้อปฏิบัติสำหรับผู้ใช้บริการติดไว้ในบริเวณสระว่ายน้ำให้มองเห็นชัดเจน</p> <p>- มีอุปกรณ์ช่วยชีวิตและชุดปฐมพยาบาลไว้ประจำสระว่ายน้ำ</p> <p>- มีการจ้างบริษัทภายนอกมากำจัดสัตว์และแมลงนำโรค โดยเฉพาะหนู แมลงวัน และ แมลงสาบอย่างถูกต้องตามหลักสุขาภิบาล ระยะสัญญาจ้างตั้งแต่วันที่ 1 ธันวาคม 2564 ถึง 30 พฤศจิกายน 2565</p>	<p>- ภาคผนวก ค-2 ผลการวิเคราะห์คุณภาพน้ำสระว่ายน้ำ</p> <p>- ภาคผนวก ง Engineering Department</p> <p>- ภาคผนวก ข สัญญาจ้างการกำจัดสัตว์และแมลงนำโรค</p>	

ตารางที่ 2.2-1 มาตรการป้องกันและแก้ไขผลกระทบสิ่งแวดล้อม (ระยะดำเนินการ) โครงการ โรงแรมพักอาศัยซอยสุขุมวิท 13 (ต่อ)

องค์ประกอบทางสิ่งแวดล้อม	มาตรการป้องกันและแก้ไขผลกระทบสิ่งแวดล้อม	ผลการปฏิบัติและรายละเอียดการปฏิบัติตามมาตรการฯ ✓ = ปฏิบัติ X = ไม่ได้ปฏิบัติ ○ = ปฏิบัติตามไม่ได้ ◎ = ปฏิบัติได้แต่ไม่มีประสิทธิภาพ ● = ยังไม่ถึงเวลาปฏิบัติ	เอกสารอ้างอิง	ปัญหา/อุปสรรค/ แนวทางแก้ไข
	<ul style="list-style-type: none"> - มีอุปกรณ์ เครื่องมือสำหรับใช้ทำความสะอาดสระว่ายน้ำ ได้แก่ เครื่องดูดตะกอน แปร่งขัดสระชนิดลวดทองเหลือง และ พลาสติก รวมทั้งตะแกรงข้อนวัสดุแขวนลอย - สระว่ายน้ำมีที่ว่างสำหรับใช้เป็นทางเดินรอบสระว่ายน้ำ มีความกว้างไม่น้อยกว่า 1.20 เมตร ไม่ลื่น ไม่มีน้ำขัง ทำความสะอาดง่าย - ความลึกของน้ำ มีป้ายบอกความลึกหรือเลขบอกระดับความลึกที่สามารถมองเห็นได้ชัดเจน - จัดให้มีแสงสว่างเพียงพอทั่วสระว่ายน้ำ เพื่อให้มองเห็นได้ชัดเจน ในกรณีที่มีการเปิดใช้สระในเวลากลางคืน - อาคารประกอบทำด้วยวัสดุมั่นคงแข็งแรง พื้นเรียบ ไม่ลื่น ไม่ดูดซึมน้ำ ทำความสะอาดง่าย พื้นลาดเอียงเล็กน้อย เพื่อการระบายน้ำที่ดี - พื้นทำด้วยวัสดุแข็งแรง เรียบ ไม่ดูดซึมน้ำ ทำความสะอาดง่ายไม่ลื่น อยู่ในสภาพดี - จัดให้มีห้องเปลี่ยนเสื้อผ้า ตู้เก็บสิ่งของ ที่วางหรือเก็บรองเท้า สำหรับผู้ใช้บริการในบริเวณทางเข้าสระว่ายน้ำ และมีจำนวนเพียงพอ - จัดให้มีอ่างล้างมือ บริเวณล้างตัวก่อนลงสระ และที่ล้างเท้า ทางเข้าบริเวณสระว่ายน้ำ และเติมคลอรีนลงที่ล้างเท้าเพื่อป้องกันการติดเชื้อ 			

ตารางที่ 2.2-1 มาตรการป้องกันและแก้ไขผลกระทบสิ่งแวดล้อม (ระยะดำเนินการ) โครงการ โรงแรมพักอาศัยซอยสุขุมวิท 13 (ต่อ)

องค์ประกอบทางสิ่งแวดล้อม	มาตรการป้องกันและแก้ไขผลกระทบสิ่งแวดล้อม	ผลการปฏิบัติและรายละเอียดการปฏิบัติตามมาตรการฯ ✓ = ปฏิบัติ X = ไม่ได้ปฏิบัติ ○ = ปฏิบัติตามไม่ได้ ◎ = ปฏิบัติได้แต่ไม่มีประสิทธิภาพ ● = ยังไม่ถึงเวลาปฏิบัติ	เอกสารอ้างอิง	ปัญหา/อุปสรรค/ แนวทางแก้ไข
	<p>3. ข้อปฏิบัติสำหรับเจ้าของโครงการ</p> <ul style="list-style-type: none"> - จัดให้มีผู้ควบคุมดูแล ซึ่งผ่านการฝึกอบรมการดูแลคุณภาพน้ำในสระว่ายน้ำตามหลักสุขาภิบาลสิ่งแวดล้อม เพื่อให้มีความรู้เกี่ยวกับการควบคุมคุณภาพน้ำ และการดูแลรักษาสระว่ายน้ำ - จัดหาเครื่องมือสำหรับตรวจวิเคราะห์คุณภาพน้ำไว้ประจำ รวมทั้งบันทึกผลการตรวจวิเคราะห์และข้อมูลอื่นที่จำเป็น ดังนี้ <ul style="list-style-type: none"> ▪ เครื่องมือที่ใช้ตรวจวิเคราะห์ปริมาณคลอรีนต้องสามารถตรวจวิเคราะห์ได้ในช่วง 0.2-2 ส่วนในล้านส่วน ▪ เครื่องมือที่ใช้ตรวจวิเคราะห์ค่าความเป็นกรด-ด่างต้องสามารถตรวจวัดได้อย่างน้อยช่วง 3-9 และสามารถอ่านค่าได้ช่วงละ 1 ▪ มีการบันทึกข้อมูลจำนวนผู้ใช้สระว่ายน้ำในแต่ละวัน แยกเพศ อายุ ระยะเวลาที่ใช้สระว่ายน้ำ - จัดให้มีป้ายแสดงข้อปฏิบัติสำหรับผู้ใช้บริการติดไว้ในบริเวณสระว่ายน้ำให้มองเห็นชัดเจน และ มีข้อความดังนี้ <ul style="list-style-type: none"> ▪ ต้องสวมชุดว่ายน้ำที่สะอาด ▪ ต้องชำระร่างกายก่อนลงสระทุกครั้ง 			

ตารางที่ 2.2-1 มาตรการป้องกันและแก้ไขผลกระทบสิ่งแวดล้อม (ระยะดำเนินการ) โครงการ โรงแรมพักอาศัยซอยสุขุมวิท 13 (ต่อ)

องค์ประกอบทางสิ่งแวดล้อม	มาตรการป้องกันและแก้ไขผลกระทบสิ่งแวดล้อม	ผลการปฏิบัติและรายละเอียดการปฏิบัติตามมาตรการฯ ✓ = ปฏิบัติ X = ไม่ได้ปฏิบัติ ○ = ปฏิบัติตามไม่ได้ ◎ = ปฏิบัติได้แต่ไม่มีประสิทธิภาพ ● = ยังไม่ถึงเวลาปฏิบัติ	เอกสารอ้างอิง	ปัญหา/อุปสรรค/แนวทางแก้ไข
	<ul style="list-style-type: none"> ผู้ที่เป็นโรคตาแดง โรคผิวหนัง เป็นหวัด ให้นำหน้ากาก หรือโรคติดต่ออื่นๆ ห้ามลงเล่นในสระว่ายน้ำ ห้ามนำสัตว์เลี้ยงเข้ามาในบริเวณสระว่ายน้ำ ห้ามปัสสาวะ บ้วนน้ำลาย หรือสิ่งน้ำมูลลงในน้ำ ห้ามทำสระว่ายน้ำสกปรก จำนวนผู้ใช้บริการมากที่สุด ที่สระว่ายน้ำสามารถรองรับได้ วิธีปฐมพยาบาลช่วยคนจมน้ำ ดูแลบำรุงรักษาเครื่องกรองน้ำตามระยะเวลาที่สมควรเพื่อให้ทำงานได้เต็มประสิทธิภาพ <p>4. การจัดการเกี่ยวกับสารเคมี</p> <p>- สถานที่เก็บสารเคมี ต้องมีป้ายระบุว่า “สถานที่เก็บสารเคมีอันตราย” และ “ห้ามเข้า” มีการระบายอากาศดี และมีการป้องกันน้ำซึมเข้าภาชนะบรรจุ สารเคมี และมีการจัดเก็บสารเคมีเป็นไปตามกฎหมายที่เกี่ยวข้อง และสารเคมีที่ใช้มีฉลากระบุชื่อสารเคมี</p>			

ตารางที่ 2.2-1 มาตรการป้องกันและแก้ไขผลกระทบสิ่งแวดล้อม (ระยะดำเนินการ) โครงการ โรงแรมพักอาศัยซอยสุขุมวิท 13 (ต่อ)

องค์ประกอบทางสิ่งแวดล้อม	มาตรการป้องกันและแก้ไขผลกระทบสิ่งแวดล้อม	ผลการปฏิบัติและรายละเอียดการปฏิบัติตามมาตรการฯ ✓ = ปฏิบัติ X = ไม่ได้ปฏิบัติ ○ = ปฏิบัติตามไม่ได้ ⊙ = ปฏิบัติได้แต่ไม่มีประสิทธิภาพ ● = ยังไม่ถึงเวลาปฏิบัติ	เอกสารอ้างอิง	ปัญหา/อุปสรรค/ แนวทางแก้ไข
	<p>- ส่วนผสม หรือ ส่วนประกอบที่เป็นอันตราย วิธีใช้ และวิธีการปฐมพยาบาลในกรณีฉุกเฉิน หรือตามที่กฎหมายอื่นกำหนด</p> <p>5. การป้องกันควบคุมสัตว์และแมลงนำโรค</p> <p>- มีการป้องกันการควบคุม กำจัดสัตว์และแมลงนำ โรคโดยเฉพาะหนู แมลงวัน และ แมลงสาบอย่าง ถูกต้องตามหลักสุขาภิบาล</p> <p>6. การดูแลสุขภาพและความปลอดภัยกำหนดให้มี ผู้ดูแลด้วย กรณีที่นำเด็กอายุต่ำกว่า 10 ปี ที่ยัง ว่ายน้ำไม่เป็นและผู้สูงอายุที่ไม่สามารถดูแลตัวเอง ได้มาใช้บริการสระว่ายน้ำ</p> <p>- จัดให้มีอุปกรณ์ช่วยชีวิตดังนี้</p> <ul style="list-style-type: none"> ▪ โคมช่วยชีวิตอย่างน้อย 2 อัน ▪ ห่วงชูชีพ ขนาดเส้นผ่าศูนย์กลางภายใน 15 นิ้ว หรือ ฟันลอย ผูกไว้กับเชือกยาว ไม่น้อยกว่าความกว้างของสระว่ายน้ำ อย่างน้อย 2 อัน ▪ ไม้ช่วยชีวิต หรือวัตถุอื่นใด มีความยาว ไม่น้อยกว่า 3.5 เมตร น้ำหนักเบาอย่าง น้อย 1 อัน และต้องวางไว้ที่ปลายลู่อู ส่วนลึกของสระว่ายน้ำ ▪ เครื่องช่วยหายใจ สำหรับผู้ใหญ่ และ สำหรับเด็กอย่างละ 1 ชุด 			

ตารางที่ 2.2-1 มาตรการป้องกันและแก้ไขผลกระทบสิ่งแวดล้อม (ระยะดำเนินการ) โครงการ โรงแรมพักอาศัยซอยสุขุมวิท 13 (ต่อ)

องค์ประกอบทางสิ่งแวดล้อม	มาตรการป้องกันและแก้ไขผลกระทบสิ่งแวดล้อม	ผลการปฏิบัติและรายละเอียดการปฏิบัติตามมาตรการฯ ✓ = ปฏิบัติ X = ไม่ได้ปฏิบัติ ○ = ปฏิบัติตามไม่ได้ ◎ = ปฏิบัติได้แต่ไม่มีประสิทธิภาพ ● = ยังไม่ถึงเวลาปฏิบัติ	เอกสารอ้างอิง	ปัญหา/อุปสรรค/ แนวทางแก้ไข
	<ul style="list-style-type: none"> ห้องปฐมพยาบาลพร้อมชุดปฐมพยาบาลที่พร้อมใช้งานตลอดเวลาไว้ประจำสระว่ายน้ำและอยู่ในบริเวณที่ใกล้ที่สุด มีอุปกรณ์สื่อสารที่สามารถติดต่อบุคคลหรือสถานที่สำคัญๆ เช่น โรงพยาบาล และสถานีตำรวจ เพื่อขอความช่วยเหลือเมื่อเกิดเหตุฉุกเฉินต่างๆ เช่น เพลิงไหม้ หรือมีคนจมน้ำ และต้องปิดประกาศหมายเลขโทรศัพท์ของสถานที่ดังกล่าวไว้ในที่เห็นได้ชัดเจนและเป็นข้อมูลปัจจุบันอยู่เสมอ - ติดป้ายกฎ ข้อแนะนำ ข้อบังคับเพื่อรักษาความสะอาดของสระว่ายน้ำ และความปลอดภัยในการใช้สระว่ายน้ำในบริเวณที่มองเห็นได้ชัดเจน - มีอุปกรณ์ช่วยชีวิตและชุดปฐมพยาบาลไว้ประจำสระว่ายน้ำ - ต้องจัดให้มีแสงสว่างเพียงพอทั่วบริเวณสระว่ายน้ำ เพื่อให้มองเห็นได้ชัดเจน ในกรณีที่มีการเปิดใช้สระว่ายน้ำในเวลากลางคืน - จัดให้มีผู้ควบคุมดูแล ซึ่งผ่านการฝึกอบรมการดูแลคุณภาพน้ำในสระว่ายน้ำตามหลักสุขาภิบาล 			

ตารางที่ 2.2-1 มาตรการป้องกันและแก้ไขผลกระทบสิ่งแวดล้อม (ระยะดำเนินการ) โครงการ โรงแรมพักอาศัยซอยสุขุมวิท 13 (ต่อ)

องค์ประกอบทางสิ่งแวดล้อม	มาตรการป้องกันและแก้ไขผลกระทบสิ่งแวดล้อม	ผลการปฏิบัติและรายละเอียดการปฏิบัติตามมาตรการฯ ✓ = ปฏิบัติ X = ไม่ได้ปฏิบัติ ○ = ปฏิบัติตามไม่ได้ ◎ = ปฏิบัติได้แต่ไม่มีประสิทธิภาพ ● = ยังไม่ถึงเวลาปฏิบัติ		เอกสารอ้างอิง	ปัญหา/อุปสรรค/แนวทางแก้ไข
	สิ่งแวดล้อม เพื่อให้มีความรู้เกี่ยวกับการควบคุมคุณภาพน้ำ และการดูแลรักษาสระว่ายน้ำ - มีเบอร์โทรศัพท์ของหน่วยงานภายนอก เช่น โรงพยาบาล สถานีตำรวจ และ หน่วยกู้ภัย เป็นต้น สำหรับติดต่อขอความช่วยเหลือกรณีฉุกเฉิน				
4.3 สุขภาพ					
	โครงสร้างทางสถาปัตยกรรม ของอาคารและองค์ประกอบ				
	- รูปแบบทางสถาปัตยกรรมของอาคาร ออกแบบกลมกลืนกับอาคารโดยรอบ และตัวอาคารทาสีอ่อนเพื่อให้ดูสบายตา	✓	- รูปแบบทางสถาปัตยกรรมของอาคาร ออกแบบกลมกลืนกับอาคารโดยรอบ และจัดจ้างออกแบบโครงการโดยเลือกใช้สีอ่อนตกแต่งอาคาร ทาผนังนอกอาคารส่วนที่เป็นคอนกรีตเพื่อการสะท้อนแสงที่ดีและทากายในอาคารเพื่อให้ห้องสว่างยิ่งขึ้น	-	-
	- ผนังอาคารที่เป็นกระจก เลือกใช้กระจกที่มีค่าสะท้อนแสงไม่เกินร้อยละ 5 ตามข้อกำหนดของกฎกระทรวงฉบับที่ 48 (พ.ศ. 2540) ออกตามความใน พ.ร.บ.ควบคุมอาคาร พ.ศ. 2522 ซึ่งกำหนดไว้ร้อยละ 30	✓	- ผนังอาคารที่เป็นกระจก เลือกใช้กระจกที่มีค่าสะท้อนแสงไม่เกินร้อยละ 5 ตามข้อกำหนดของกฎกระทรวงฉบับที่ 48 (พ.ศ. 2540)	-	-
	พื้นที่สีเขียว และ ทศนิยมภาพ				
	- จัดให้มีพื้นที่สีเขียวภายในโครงการซึ่งมีไม่ยั้งตันเป็นองค์ประกอบหลัก เพื่อความร่มรื่นสวยงามสร้างบรรยากาศธรรมชาติ โดยมีพื้นที่สีเขียวรวมส่วนโรงแรมและห้องชุดพักอาศัยไม่น้อยกว่า 4,969.6ตร.ม. ประกอบด้วยพื้นที่สีเขียวส่วนโรงแรมไม่น้อยกว่า 1,686.5 ตร.ม. และส่วนห้อง	✓	- จัดให้มีพื้นที่สีเขียวตามกำหนด	รูปที่ 2.2-1 พื้นที่สีเขียว	-

ตารางที่ 2.2-1 มาตรการป้องกันและแก้ไขผลกระทบสิ่งแวดล้อม (ระยะดำเนินการ) โครงการ โรงแรมพักอาศัยซอยสุขุมวิท 13 (ต่อ)

องค์ประกอบทางสิ่งแวดล้อม	มาตรการป้องกันและแก้ไขผลกระทบสิ่งแวดล้อม	ผลการปฏิบัติและรายละเอียดการปฏิบัติตามมาตรการ ✓ = ปฏิบัติ X = ไม่ได้ปฏิบัติ ○ = ปฏิบัติตามไม่ได้ ◎ = ปฏิบัติได้แต่ไม่มีประสิทธิภาพ ● = ยังไม่ถึงเวลาปฏิบัติ	เอกสารอ้างอิง	ปัญหา/อุปสรรค/แนวทางแก้ไข
	ชุดพักอาศัยไม่น้อยกว่า 3,288.1 ตร.ม. โดยส่วนห้องชุดๆ มีพื้นที่สีเขียวชั้นล่างไม่น้อยกว่า 1,578 ตร.ม. และพื้นที่ปลูกไม้ยืนต้นชั้นล่างไม่น้อยกว่า 1,425.5 ตร.ม.			
	- จัดให้มีพนักงานดูแล และตัดแต่งพื้นที่สีเขียว ให้สวยงามและร่มรื่นอยู่เสมอ และรณรงค์ประชาสัมพันธ์ให้ผู้พักอาศัยร่วมดูแลพื้นที่สีเขียวของโครงการ ในกรณีที่พบว่าไม้ยืนต้นที่ปลูกตายหรือเกิดความเสียหายให้ทำการปลูกทดแทน	✓	- ดูแลสภาพพื้นที่สีเขียวของบริเวณโรงแรมให้สวยงาม และมีความสมบูรณ์อยู่ตลอดเวลา - จัดให้มีเจ้าหน้าที่ดูแลภูมิทัศน์ให้สวยงามร่มรื่นและตัดแต่งต้นไม้ให้สวยงามทุกวัน	รูปที่ 2.2-1 พื้นที่สีเขียว -
(3) การบดบังแสงแดด	- มีการประชาสัมพันธ์ และแจ้งให้ประชาชนโดยรอบรับทราบว่าการก่อสร้างอาคารของโครงการอาจส่งผลกระทบต่อการบินบดบังแสงแดดในช่วงก่อนเริ่มก่อสร้าง - จัดให้มีผู้รับผิดชอบและประสานงานในการรับแจ้งผลกระทบจากการบดบังแสงแดดตั้งแต่การก่อสร้างอาคารชั้น 2 จนถึงการก่อสร้างแล้วเสร็จตลอดระยะเวลาดำเนินการในช่วง 1 ปีแรก - ในกรณีที่พิสูจน์ได้ว่าเกิดผลกระทบด้านการบดบังแสงแดดอันเนื่องมาจากการพัฒนาโครงการ ให้โครงการพิจารณาชดเชยความเสียหายที่เกิดขึ้นอย่างเหมาะสมและเป็นธรรม และในกรณีที่ทั้งสองฝ่าย ไม่สามารถตกลงกันได้ ให้ใช้กลไกะไตรภาคีเพื่อเจรจาข้อตกลงร่วมกัน	✓	- ในระยะดำเนินการโครงการไม่มีผลกระทบด้านการบดบังแสงแดด	-

ตารางที่ 2.2-1 มาตรการป้องกันและแก้ไขผลกระทบสิ่งแวดล้อม (ระยะดำเนินการ) โครงการ โรงแรมพักอาศัยซอยสุขุมวิท 13 (ต่อ)


องค์ประกอบทางสิ่งแวดล้อม	มาตรการป้องกันและแก้ไขผลกระทบสิ่งแวดล้อม	ผลการปฏิบัติและรายละเอียดการปฏิบัติตามมาตรการฯ ✓ = ปฏิบัติ X = ไม่ได้ปฏิบัติ ○ = ปฏิบัติตามไม่ได้ ◎ = ปฏิบัติได้แต่ไม่มีประสิทธิภาพ ● = ยังไม่ถึงเวลาปฏิบัติ	เอกสารอ้างอิง	ปัญหา/อุปสรรค/แนวทางแก้ไข
(4) การบดบังทิศทางลม	<ul style="list-style-type: none"> - มีการประชาสัมพันธ์ และแจ้งให้ประชาชนโดยรอบรับทราบว่าการก่อสร้างอาคารของโครงการอาจส่งผลกระทบต่อการบินของเครื่องบินในช่วงก่อนเริ่มก่อสร้าง - จัดให้มีผู้รับผิดชอบและประสานงานในการรับแจ้งผลกระทบจากการบดบังทิศทางลมตั้งแต่การก่อสร้างอาคารชั้น 2 จนถึงการก่อสร้างแล้วเสร็จตลอดระยะเวลาดำเนินการในช่วง 1 ปีแรก - ในกรณีที่พิสูจน์ได้ว่าเกิดผลกระทบด้านการบดบังทิศทางลมอันเนื่องมาจากการพัฒนาโครงการ ให้โครงการพิจารณาชดเชยความเสียหายที่เกิดขึ้นอย่างเหมาะสมและเป็นธรรม และในกรณีที่ทั้งสองฝ่าย ไม่สามารถตกลงกันได้ ให้ใช้ลักษณะไตรภาคีเพื่อเจรจาข้อตกลงร่วมกัน 	✓ - ในระยะดำเนินการโครงการไม่มีผลกระทบด้านทิศทางลม	-	-
(5) การบดบังคลื่นวิทยุและโทรทัศน์	<ul style="list-style-type: none"> - มีการประชาสัมพันธ์ และแจ้งให้ประชาชนโดยรอบรับทราบว่าการก่อสร้างอาคารของโครงการอาจส่งผลกระทบต่อการบินของเครื่องบินสัญญาณวิทยุและโทรทัศน์ในช่วงก่อนเริ่มก่อสร้าง - จัดให้มีผู้รับผิดชอบและประสานงานในการรับแจ้งผลกระทบจากการบดบังคลื่นสัญญาณวิทยุและโทรทัศน์ตั้งแต่การก่อสร้างอาคารชั้น 2 จนถึงการก่อสร้างแล้วเสร็จตลอดระยะเวลาดำเนินการในช่วง 1 ปีแรก 	✓ - ในระยะดำเนินการโครงการไม่มีผลกระทบการบินของเครื่องบินสัญญาณวิทยุและโทรทัศน์	-	-

ตารางที่ 2.2-1 มาตรการป้องกันและแก้ไขผลกระทบสิ่งแวดล้อม (ระยะดำเนินการ) โครงการ โรงแรมพักอาศัยซอยสุขุมวิท 13 (ต่อ)

องค์ประกอบทางสิ่งแวดล้อม	มาตรการป้องกันและแก้ไขผลกระทบสิ่งแวดล้อม	ผลการปฏิบัติและรายละเอียดการปฏิบัติตามมาตรการฯ ✓ = ปฏิบัติ X = ไม่ได้ปฏิบัติ ○ = ปฏิบัติตามไม่ได้ ◎ = ปฏิบัติได้แต่ไม่มีประสิทธิภาพ ● = ยังไม่ถึงเวลาปฏิบัติ		เอกสารอ้างอิง	ปัญหา/อุปสรรค/แนวทางแก้ไข
	<ul style="list-style-type: none"> - จัดให้มีผู้รับผิดชอบและประสานงานในการรับแจ้งผลกระทบจากการบดบังคลื่นสัญญาณวิทยุและโทรทัศน์ตั้งแต่การก่อสร้างอาคารชั้น 2 จนถึง การก่อสร้างแล้วเสร็จตลอดระยะเวลาดำเนินการในช่วง 1 ปีแรกของช่วงเปิดดำเนินการ - ในกรณีที่พิสูจน์ได้ว่าเกิดผลกระทบด้านการบดบังคลื่นสัญญาณวิทยุและโทรทัศน์อันเนื่องมาจากการพัฒนาโครงการ ให้โครงการพิจารณาชดเชยความเสียหายที่เกิดขึ้นอย่างเหมาะสมและเป็นธรรม และในกรณีที่ทั้งสองฝ่าย ไม่สามารถตกลงกันได้ ให้ใช้ลักษณะไตรภาคีเพื่อเจรจาข้อตกลงร่วมกัน โดยให้มีระยะเวลาคุ้มครองตั้งแต่ช่วงการก่อสร้างจนถึงการก่อสร้างแล้วเสร็จ และใน 1 ปีแรก ของช่วงเปิดดำเนินการ 				
(6) ความเป็นส่วนตัว	<ul style="list-style-type: none"> - จัดสร้างรั้วสูงไม่น้อยกว่า 2 เมตร โดยรอบพื้นที่โครงการ - ปลุกไม้ยืนต้นที่ชั้นล่างเพื่อช่วยบดบังมุมมองของผู้พักอาศัยจากอาคารข้างเคียง - ภายในโครงการได้ออกแบบให้มีระยะห่างจากแนวเขตที่ดินไม่น้อยกว่า 6 เมตร เพื่อลดผลกระทบด้านความเป็นส่วนตัวของแขก/ผู้พักอาศัยภายในโครงการ และ ผู้อยู่อาศัยพื้นที่ข้างเคียง 	✓	<ul style="list-style-type: none"> - โครงการมีการปลูกไม้ยืนต้นที่ชั้นล่างเพื่อช่วยบดบังมุมมองของผู้พักอาศัยจากอาคารข้างเคียง และภายในโครงการได้ออกแบบให้มีระยะห่างจากแนวเขตที่ดินไม่น้อยกว่า 6 เมตร เพื่อลดผลกระทบด้านความเป็นส่วนตัวของแขก/ผู้พักอาศัยภายในโครงการ และ ผู้อยู่อาศัยพื้นที่ข้างเคียง 	รูปที่ 2.2-1 พื้นที่สีเขียว	-



รูปที่ 2.2-1 พื้นที่สีเขียว




รูปที่ 2.2-2 การจราจร



รูปที่ 2.2-3 ศูนย์ควบคุมระบบการจราจรภายในที่จอดรถยนต์ด้วยกล้องวงจรปิด (CCTV)



รูปที่ 2.2-4 การจัดการน้ำเสีย




รูปที่ 2.2-5 การจัดการขยะมูลฝอย




รูปที่ 2.2-6 การรณรงค์การใช้น้ำอย่างประหยัด




รูปที่ 2.2-7 ระบบหอผึ่งเย็น และช่องระบายอากาศธรรมชาติ







รูปที่ 2.2-7 ระบบท่อผึ่งเย็น และช่องระบายอากาศธรรมชาติ (ต่อ)



รูปที่ 2.2-8 การป้องกันและระงับอัคคีภัย



รูปที่ 2.2-8 การป้องกันและระงับอัคคีภัย (ต่อ)



รูปที่ 2.2-9 การจัดการสระว่ายน้ำ



รูปที่ 2.2-9 การจัดการสละว่ายน้ำ (ต่อ)